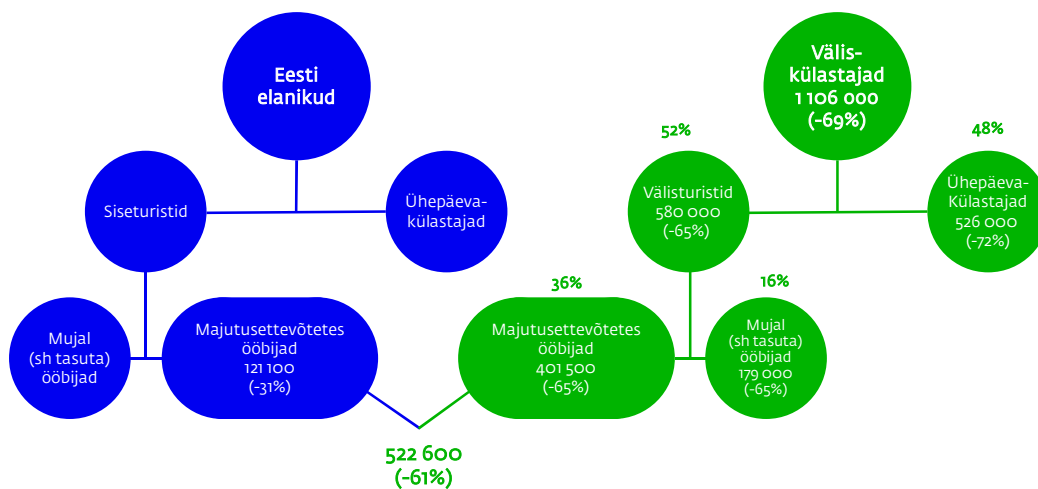


Visit Tallinn

Ülevaade Tallinna turismitrendidest I-III kvartal 2020

Karen Alamets

Tallinna külastajad 2020 I-III kvartal



Allikas: Positium LBS, Statistikaamet, Eesti Pank

Tallinna turismitrendid 2020

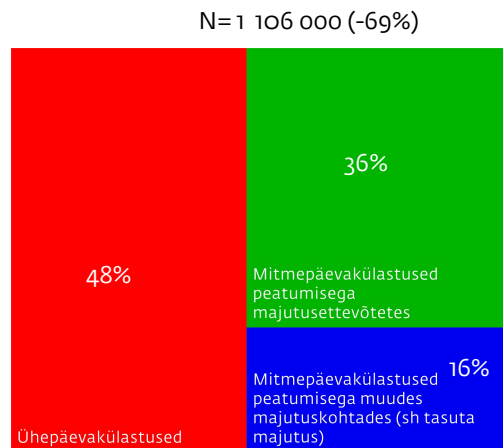
Visit Tallinn

Väliskülastajad Tallinnas, 2020, I-III kvartal

2020. aasta jaanuarist septembrini tegid välisriikide püsielanikud Tallinnasse kokku **1 106 000 külastust***.

- 70% Eestisse tehtud välisreiside jooksul külastati ka Tallinna.
- Ühepäevakülastused: 48% (526 000) reisidest
- Mitmepäevakülastused: 52% (580 000) reisidest
 - 36% välisturistidest peatus majutusettevõtetes
 - 16% välisturistidest sõprade tuttavate juures või muudes majutuskohtades
- Väliskülastused vähenesid aastases võrdluses 69%.
- Mitmepäevakülastajate osakaal kõikidest Tallinna väliskülastustest kasvas ja reisid olid pikemad.
- Hinnanguliselt kulutasid väliskülastajad Tallinnas I–III kvartali jooksul 277 miljonit eurot ehk 540 miljonit eurot (-66%) vähem kui aasta eest samal ajal.

Tallinna turismitrendid 2020

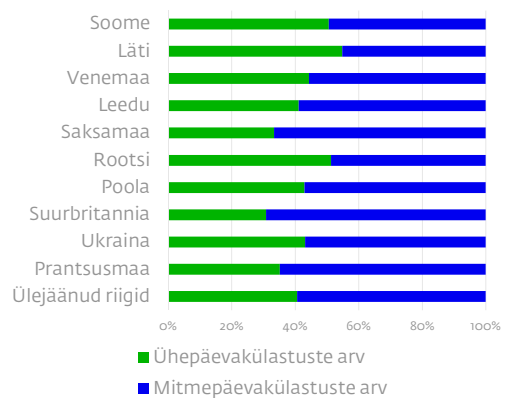
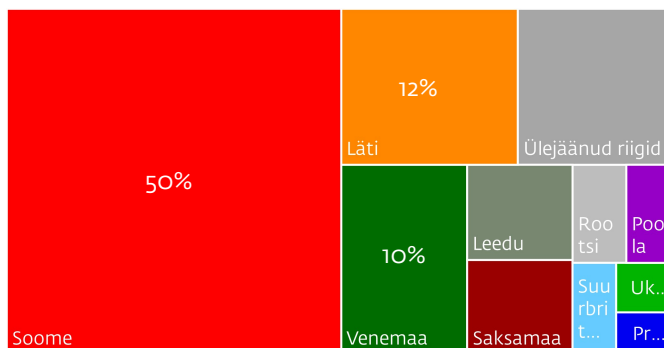


Allikas: Positium LBS, Statistikaamet, Eesti Pank

Visit Tallinn

Tallinna peamised sihtturud, jaanuar-september 2020

N=1 106 000 külastust (-69%)



Allikas: Positium LBS, Eesti Pank

Tallinna turismitrendid 2020

Visit Tallinn

Tallinnas majutatud turistid ja nende ööbimised

Tallinna majutusettevõtetes peatus esimesel üheksal kuul kokku **522 600 turisti**, kes jäid majutusettevõtetesse kokku **1 004 200 ööks**; sh

- 401 436 välituristi 789 960 ööbimisega
- 121 127 siseturisti 214 229 ööbimisega

Kõikidest turistidest moodustasid välituristid 77% ning siseturistid 23%

Võrreldes 2019. aasta sama perioodiga majutusettevõtetes peatunud turistide ja nende ööbimiste arv vähenes; sh

- välituristide arv vähenes 65% ja ööbimiste arv 63%
- siseturiste ja nende ööbimisi oli 36% vähem

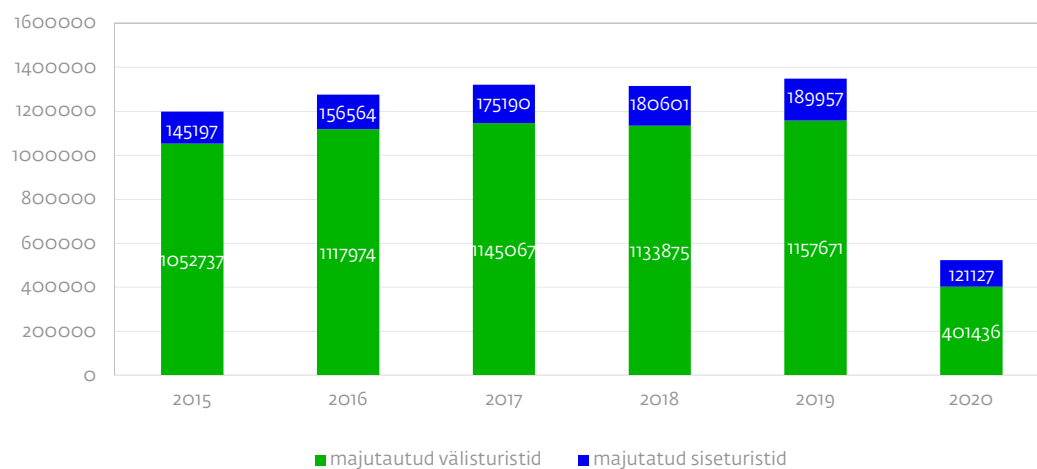
Keskmine reisi pikkus 1.92ööd (+4%); sh.

- välituristid: 1,97 ööd (+5%)
- siseturistid: 1.77 ööd (+3%)

Tallinna turismitrendid 2020

Visit **Tallinn**

Turistid Tallinna majutusettevõtetes, I –III kvartal 2015-2020




Tallinna turismitrendid 2020

Visit **Tallinn**

Välituristid TOP 10, jaanuar- september 2020

Tallinna majutusettevõtetes peatunud välituristid, N= 401 436 (-65%)



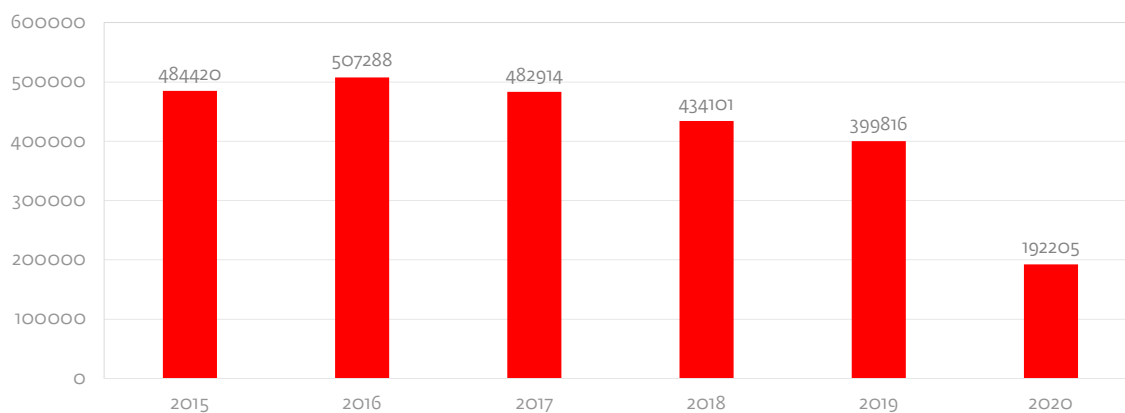
Allikas: Statistikaamet

Tallinna turismitrendid 2020

Riik	Arv	Muutus Arv	Muutus %
Soome	192205	-207611	-52
Venemaa	42839	-59263	-58
Läti	30855	-17782	-37
Leedu	19281	-18640	-49
Saksamaa	16603	-74688	-82
Suurbritannia	10223	-35870	-78
Rootsi	7436	-35150	-83
Poola	4887	-17733	-78
Ukraina	4686	-8318	-64
Prantsusmaa	4534	-22546	-83
muud riigid kokku	67887	-258634	-79

Visit Tallinn

Soome turistid Tallinna majutusettevõtetes, jaanuar-september

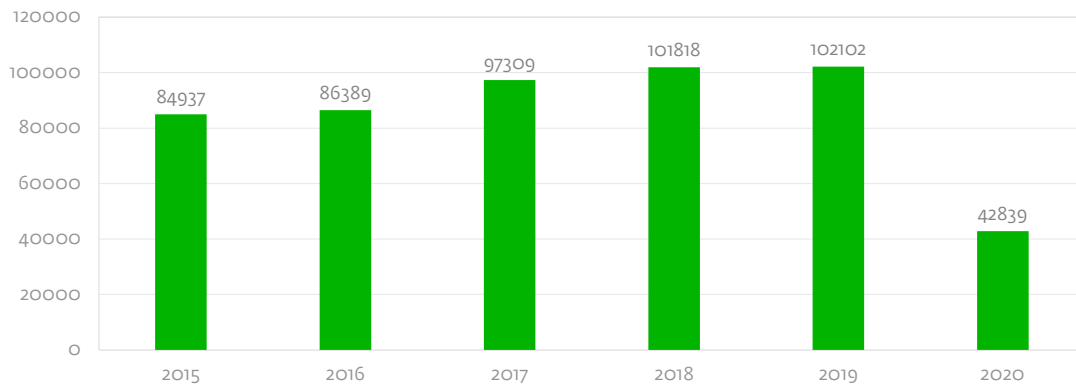


Allikas: Statistikaamet

Tallinna turismitrendid 2020

Visit Tallinn

Venemaa turistid Tallinna majutusettevõtetes, jaanuar-september

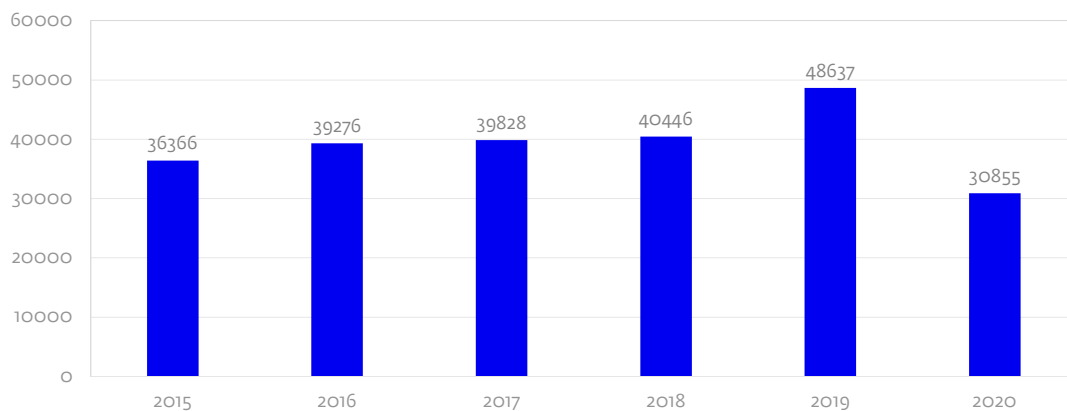


Allikas: Statistikaamet

Tallinna turismitrendid 2020

Visit Tallinn

Läti turistid Tallinna majutusettevõtetes, jaanuar-september

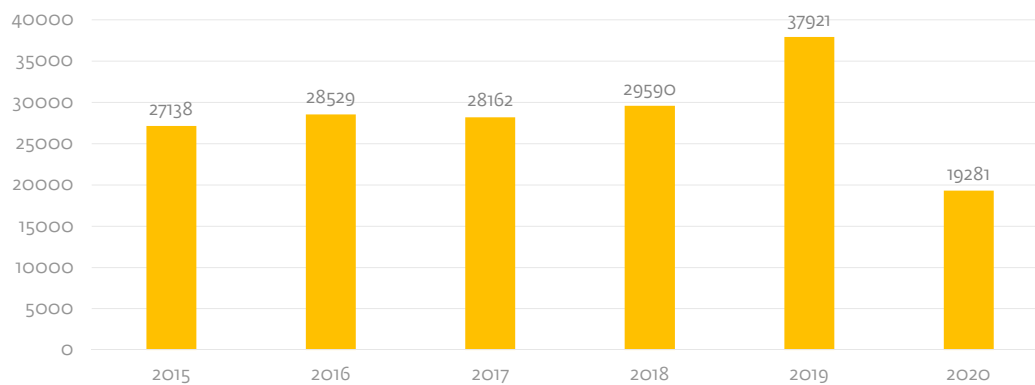


Allikas: Statistikaamet

Tallinna turismitrendid 2020

Visit Tallinn

Leedu turistid Tallinna majutusettevõtetes, jaanuar-september

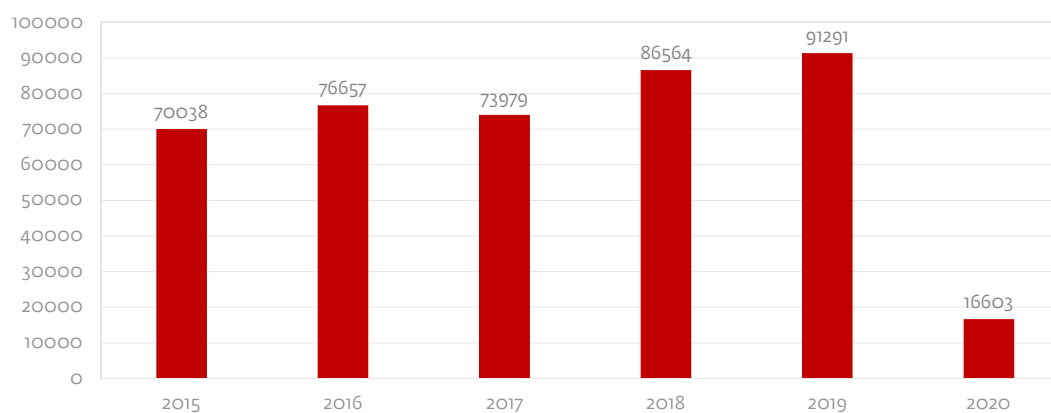


Allikas: Statistikaamet

Tallinna turismitrendid 2020

Visit Tallinn

Saksamaa turistid Tallinna majutusettevõtetes, jaanuar-september

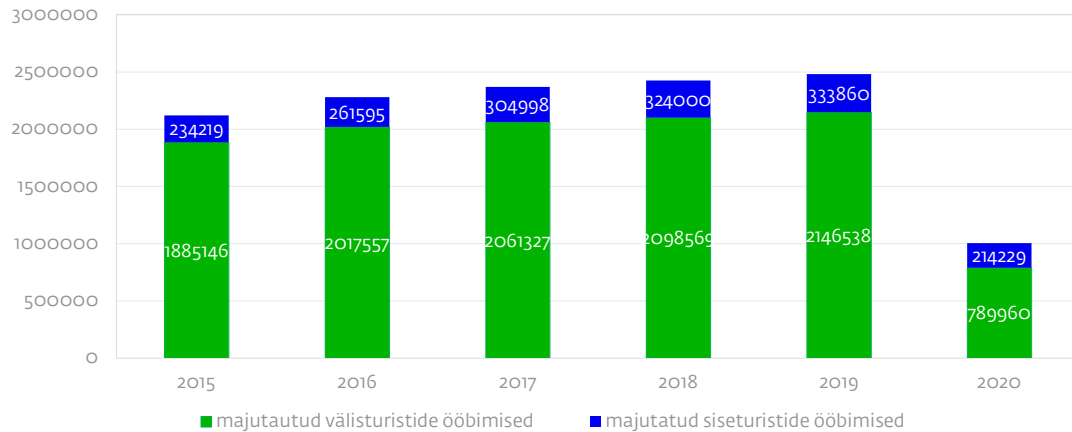


Allikas: Statistikaamet

Tallinna turismitrendid 2020

Visit Tallinn

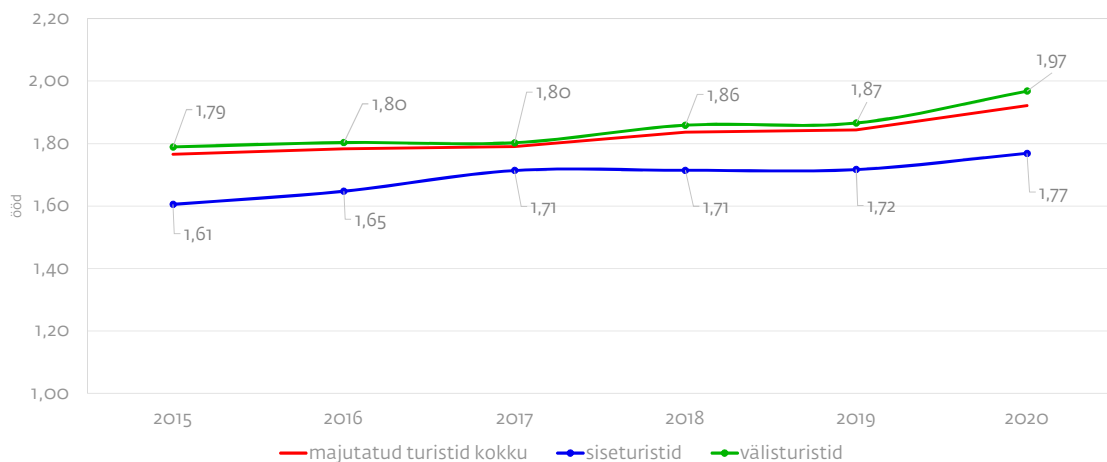
Turistide ööbimised Tallinna majutusettevõtetes, I – III kvartalil 2015-2020



Tallinna turismitrendid 2020

Visit Tallinn

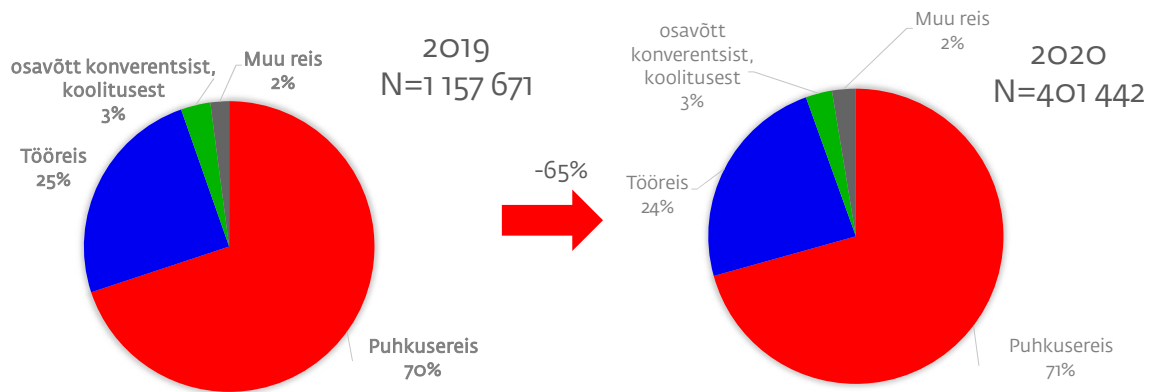
Keskmine reisi pikkus, jaanuar-september



Tallinna turismitrendid 2020

Visit Tallinn

Välituristid Tallinna majutustevõtetes. Reisi eesmärk, jaanuar-september

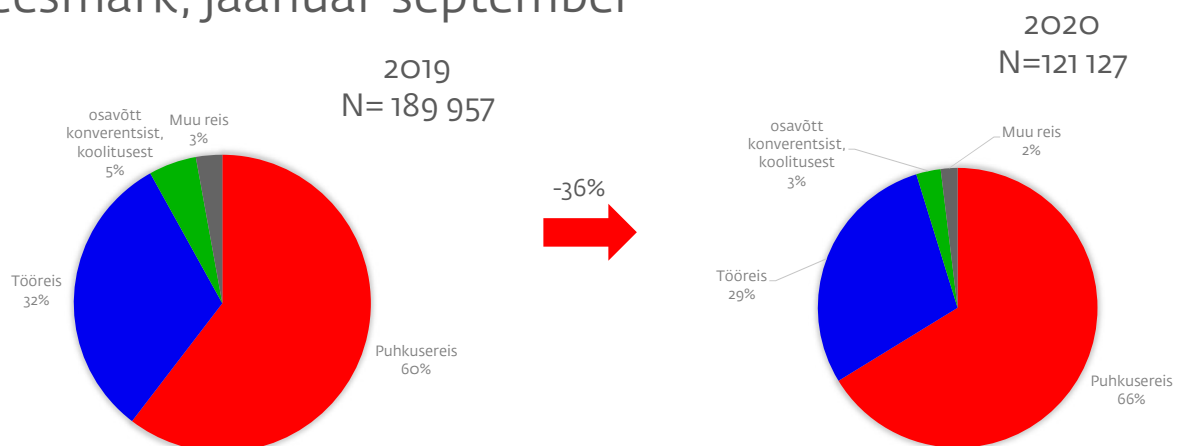


Allikas: Statistikaamet

Tallinna turismitrendid 2020

Visit Tallinn

Siseturistid Tallinna majutustevõtetes. Reisi eesmärk, jaanuar-september



Tallinna turismitrendid 2020

Allikas: Statistikaamet

Visit Tallinn

Veebistatistika üldnumbrid, jaanuar-september

	Külastused (sessions)	Kasutajad (users)	Lehevaatamised	Lehti külastuse kohta	Keskmine külastuse kestus	Põrke-määr
visittallinn.ee 1.01.2020.-30.09.2020	693 720	495 816	1 995 016	2.88	02:29	46.41%
visittallinn.ee 1.01.2019.-30.09.2019	1 945 512	1 263 748	5 204 912	2.68	02:50	57.34%
Muutus	-64%	-61%	-62%	7%	-12%	-19%

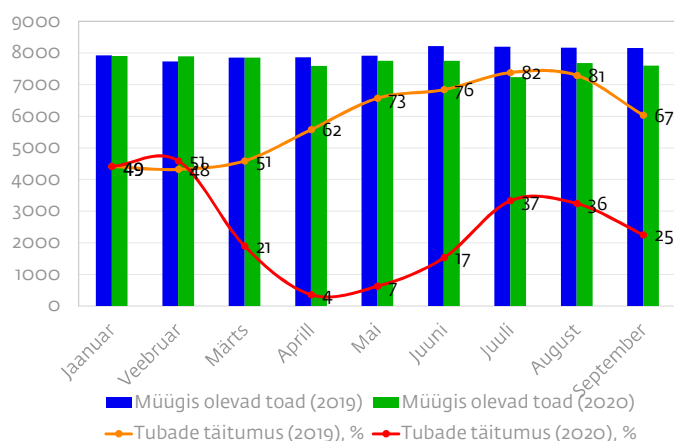
Pikem ülevaade: [VisitTallinn veebistatistika](#)

(GA laiendused üldkogumile, *seis 01.11.2020)

Tallinna turismitrendid 2020

Visit Tallinn

Tallinna majutusettevõtted, jaanuar-september



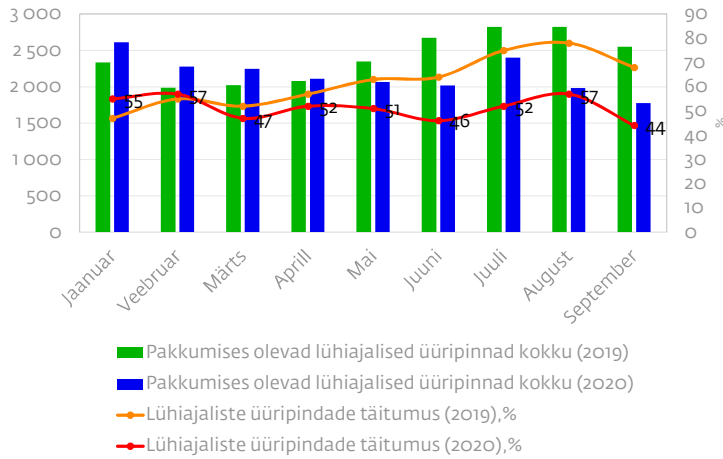
Allikas: Statistikaamet

Tallinna turismitrendid 2020

- Tallinnas tegutses septembris 113 majutusettevõtet, kus oli rohkem kui 5 voodikohta. Keskmiselt oli müügis ca 7 600 tuba 16 000 voodikohaga.
- Võrreldes eelmise aastaga vähenes majutusettevõtete arv 37 võrra, müügis olevate tubade arv 559 ja voodikohtade arv 1330 võrra.
- Tallinna majutusettevõtetes keskmine tubade täitumus 25% ja voodikohtade täitumus 20%.
- Ööpäeva keskmiseks hinnaks kujunes 34 eurot, mis on 14 euro ehk 29% võrra odavam eelnenud aastast.
- Tallinna majutusettevõtted teenisid majutusteenuste müügist kokku 35 885 600 eurot (-70%).

Visit Tallinn

Tallinna lühiajalised üüripinnad

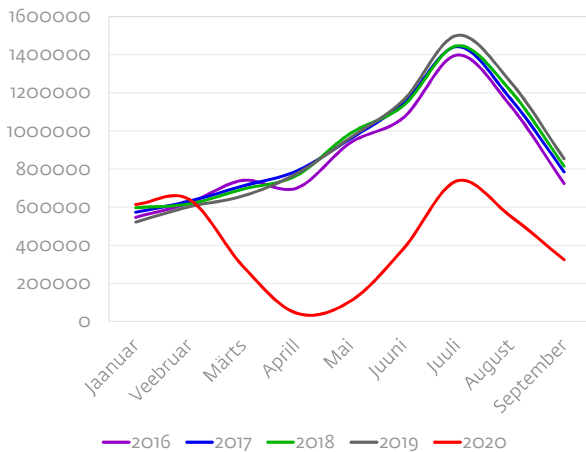


- Tallinnas oli AirBnB portaalis pakkumises 1 773 lühiajalist üüripinda; sh üüripindadest 90% moodustasid kogu korter/maja, 9% tuba 1% voodikoht.
- 9 kuu keskmine täitumus 51% ning pakutavate üüripindade arv aastases võrdluses vähenens 15%.
- Ööpäeva keskmiseks hinnaks kujunes 75 USD (ca 63 eur), mis 8% võrra odavam eelnenud aastast.
- Tallinna STR-de omanikud teenisid majutusteenuste müügist kokku 10 811 000 eurot (-44%). Osakaal majutusturu müügist ca 23%.

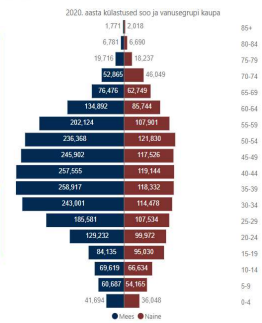
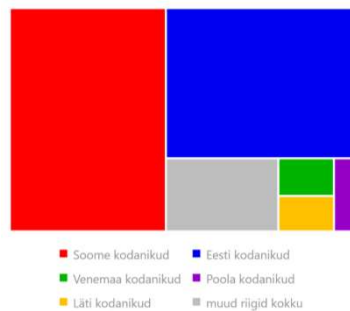
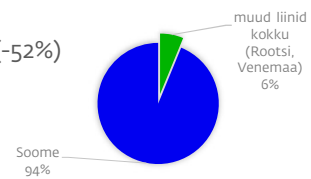
Tallinna turismitrendid 2020



Reisijad Tallinna Vanasadamas, jaanuar-september



N= 3 623 000 (-52%)

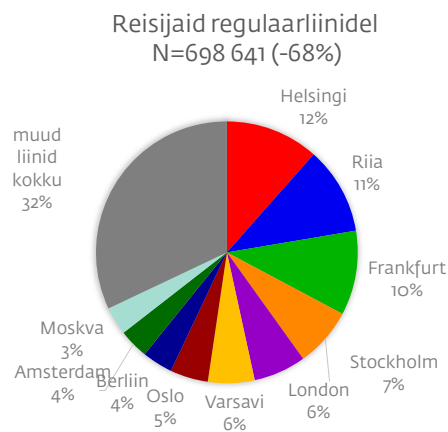
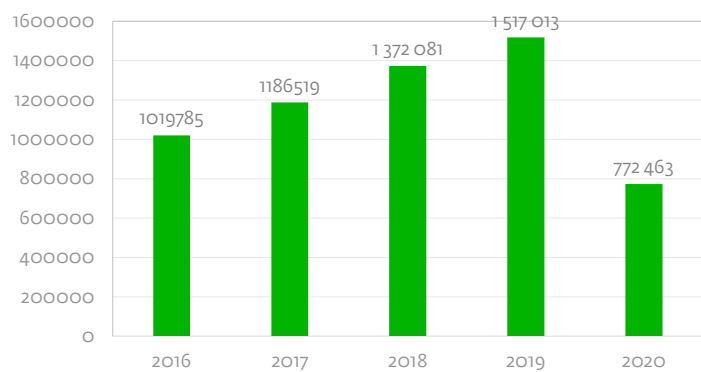


Allikas: Tallinna Sadam, <http://ts.ee/statistika>

Tallinna turismitrendid 2020



Reisijad Tallinna lennujaamas, jaanuar-september



90,5% reisijaid regulaarliinidel, 97,6% rahvusvaheliste liinide reisijad

Allikas: Tallinna lennujaam

Tallinna turismitrendid 2020

Visit Tallinn