

2019

ФАКТЫ О ТАЛЛИННЕ

ТАЛЛИНН – ЭКОНОМИЧЕСКИЙ ЦЕНТР ЭСТОНИИ



ОГЛАВЛЕНИЕ

- 1 ТАЛЛИНН
- 4 КОНКУРЕНТОСПОСОБНОСТЬ
- 5 ПРЕДПРИНИМАТЕЛЬСТВО
- 13 ИНФО- И КОММУНИКАЦИОННЫЕ ТЕХНОЛОГИИ
- 17 ТУРИЗМ
- 23 ЭКОНОМИКА
- 25 ВНЕШНЯЯ ТОРГОВЛЯ
- 27 ЖИЛИЩНОЕ ХОЗЯЙСТВО И КОММЕРЧЕСКАЯ НЕДВИЖИМОСТЬ
- 32 НАСЕЛЕНИЕ И РЫНОК ТРУДА
- 34 ТРАНСПОРТ
- 38 ОБРАЗОВАНИЕ
- 41 ОКРУЖАЮЩАЯ СРЕДА
- 44 ЗДРАВООХРАНЕНИЕ
- 46 СПОРТ
- 50 КУЛЬТУРА
- 53 УПРАВЛЕНИЕ И БЮДЖЕТ

Составитель: Таллиннский департамент предпринимательства

Дизайн: Disainikorp

Фотографии: Aare Vabamägi, Aivar Pihelgas, Andres Raudjalg, Andres Teiss, Artur Ivlijev, Cleveron, Kairi Aun, Kaupo Kalda, Ken Mürk, Priit Mürk, Rasmus Jurkatamm, Renee Altrov, Sergei Zjuganov, Sven Tupits, Tallinn Design House, Tatyana Aksenova, Timo Anis, Toomas Tuul, Tõnu Tunnel

Печать: Joon

Перевод: Luisa Tõlkebüroo

Дата издания: август 2019 года

ИСТОРИЯ: ТАЛЛИННУ – 800 ЛЕТ



2019 год играет в истории Таллинна знаковую роль. 15 июня город отмечает 800-летие со времени первого письменного упоминания о нем в 1219 году в «Хронике Ливонии», где ее автор Генрих Латвийский описал битву при Линданисе (Тоомпеа) – сражение между войском датского короля Вальдемара II и объединенными силами эстов.

Хорошие вещи никогда не случаются поодиночке, и первое упоминание города не единственная вещь, которую стоит отметить. Юбилей Таллинна – это одновременно еще и юбилей флага Дании, Даннеброга. Согласно известной легенде, красный флаг с белым крестом упал с неба во время битвы под Таллинном как символ божьей помощи и обеспечил датчанам с трудом добытую победу.

15 мая 1248 года король Дании Эрик IV Плужный Грош (Пловпеннинг) пожаловал Таллинну Любекское право, и город вошел в единое правовое пространство со средневековыми немецкими торговыми городами.

Таллинн – лучше всего сохранившийся средневековый город в Северной Европе. Таллиннский Старый город занесен в список объектов Всемирного наследия ЮНЕСКО.





	ТАЛЛИНН	ЭСТОНИЯ
Координаты	59° 26' северной широты и 24° 46' восточной долготы	
Площадь	159,37 км ²	45 227 км ²
Острова	Аэгна (3,01 км ²)	2222 морских острова, из них 318 площадью более 1 га. Крупнейшие: Сааремаа, Хийумаа, Муху, Вормси
Озера	Харку (1,6 км ²) и Юлемисте (9,4 км ²)	Около 1200 озер и водоемов
Морская граница	49 км	
Сухопутная граница	58 км	
Город Таллинн состоит из восьми городских районов, в которых проживает в общей сложности 438 874 человека (по состоянию на 01.01.2019).		
Плотность населения	2754 чел./км ² .	
Средняя температура воздуха		в июле +20 °С (2018); в феврале – 0 °С (2019)
Население		1 323 824 (по состоянию на 1.01.2019)
Государственный язык		эстонский язык
Денежная единица		евро (€)

- С 13 ноября 1999 года Эстония является членом Всемирной торговой организации (ВТО).
- С 29 марта 2004 года Эстония является государством-членом НАТО.
- С 1 мая 2004 года Эстония является государством-членом Европейского союза.
- С 21 декабря 2007 года Эстония входит в Шенгенское визовое пространство.
- С 9 декабря 2010 года Эстония является членом Организации экономического сотрудничества и развития (ОЭСР).
- В декабре 2014 года была создана сеть сотрудничества Digital-5, одним из государств-учредителей которой является Эстония.

Таллинн – член международных организаций (2019)

ASCE	Ассоциация исторических кладбищ Европы
Baltic Metropolises	Сеть сотрудничества метрополий Балтийского региона
CNV	Европейская сеть гражданской защиты и кризисного регулирования
EACTV	Европейская ассоциация потребителей телевидения
ECAD	Европейские города против наркотиков
ECM	Ассоциация маркетинга европейских городов
EUROCITIES	Ассоциация крупных европейских городов
HANSA	Ганзейское движение
ICA	Международный совет архивов
ICF	Форум интеллектуальных сообществ
IMPACTS	Международная сеть столиц и крупных городов Европы и Северной Америки по вопросам городской мобильности и транспортной политики
InterCity Youth	Сеть молодежных организаций европейских городов
LUCI	Международная ассоциация городского освещения
POLIS	Транспортная сеть европейских городов и регионов
Страсбургский клуб	Неформальное объединение глав крупных европейских городов и региональных центров
UBC	Союз городов Балтийского моря
WTCF	Международная сеть туристических городов

Присвоенный Таллинну кредитный рейтинг (12.04.2019)

ТАЛЛИНН	ЭСТОНИЯ
Fitch Ratings AA–/стабильный	Fitch Ratings AA–/стабильный (05.04.2019)
	Standard & Poor's AA-/стабильный (07.12.2018)
	Moody's A1/стабильный (10.05.2019)

Знаменитое международное издательство Lonely Planet, специализирующееся на выпуске путеводителей, в 2018 году назвало Таллинн городом с наилучшим соотношением цена/качество, который обязательно нужно посетить.

Кредитные учреждения (2019)

ЭСТОНСКИЕ КРЕДИТНЫЕ УЧРЕЖДЕНИЯ

AS INBANK
AS LHV PANK
AS SEB PANK
BIGBANK AS
COOP PANK AS
HOLM BANK AS
LUMINOR BANK AS
SWEDBANK AS
TALLINNA ÄRIPANGA AS

ИСТОЧНИК: Финансовая инспекция

ФИЛИАЛЫ ЗАРУБЕЖНЫХ КРЕДИТНЫХ УЧРЕЖДЕНИЙ

Филиал банка AS Citadele Pank в Эстонии
Филиал банка Danske Bank A/S в Эстонии
Филиал Folkefinans AS в Эстонии
Филиал банка Nordea Bank Abp в Эстонии
Филиал банка OP Corporate Bank plc в Эстонии
Филиал банка Scania Finans AB в Эстонии
Филиал банка Svenska Handelsbanken AB в Эстонии
Филиал банка TF Bank AB (publ.) в Эстонии

КОНКУРЕНТОСПОСОБНОСТЬ

#31	Международный рейтинг конкурентоспособности IMD 2018	63 страны
#25	Индекс уровня развития цифровых технологий IMD 2018	63 страны
#32	Рейтинг глобальной конкурентоспособности WEF 2018	140 стран
#30	Международный индекс человеческого развития ООН 2018	189 стран
#7	Международный индекс экономической свободы The Heritage Foundation 2018	180 стран
#18	Международный индекс восприятия коррупции 2018	180 стран
#16	Индекс легкости ведения бизнеса Всемирного банка 2019	190 стран
#18	Присвоенный Таллинну индекс European Digital City Index 2016	
#2	Таллинн – в списке призеров конкурса «Инновационная столица Европы» в рамках одной из крупнейших в мире технологических конференций Web Summit 2017	
#3	по количеству стартапов в расчете на жителя Эстонии в 2016 году среди стран Европы	

В отчете Всемирного банка “Doing Business” по состоянию на май 2018 года Эстония находится на **6 месте** в перечне 190 стран по простоте сделок с недвижимостью и на **15 месте** по простоте начала предпринимательской деятельности.

Экосистема стартап-предприятий в Эстонии

- 550 стартап-предприятий
- 4 стартапа-«единорога» (компания, достигшая стоимости 1 млрд долларов), то есть самое большое в мире количество стартапов-«единорогов» в расчете на одного жителя (Skype, Playtech, Transferwise, Taxify)
- вовлечено более миллиарда евро (92% иностранного капитала)
- эстонская стартап-виза
- поддерживающая экосистема

Эти известные во всем мире предприятия были созданы в Эстонии



ПОДРОБНОСТИ: www.startupestonia.ee



ПРЕДПРИНИМАТЕЛЬСТВО

Краеугольными камнями экономического роста Эстонии являются предпринимательство и экспорт. Поэтому государство вкладывает средства в создание привлекательной бизнес-среды, максимально снижая объем бюрократии и способствуя возникновению обстановки, в которой заниматься предпринимательством просто, но в то же время безопасно благодаря технологии блокчейна. Любые действия – от учреждения предприятия и декларирования налогов до подачи отчета – можно совершить не выходя из дома. Как известно, если упростить ведение бизнеса, он будет расти. Именно поэтому Эстония находится среди ведущих стран с самым большим количеством стартапов на душу населения.

Учредить предприятие можно всего за несколько часов

Время, необходимое для учреждения предприятия, сократилось от пяти дней до трех часов. Рекордное время – 18 минут (этот мировой рекорд сохранялся годами; сейчас на первом месте Оман, но лишь благодаря помощи эстонских IT-предприятий). Именно поэтому 99% людей предпочитают создавать предприятие через интернет. До 99,8% банковских сделок также происходит в интернете, а потому управлять предприятием в Эстонии очень легко.

Простая и легкая налоговая система

95% налоговых деклараций заполняются в интернете – это занимает всего три минуты.

К 2020 году подача налоговых деклараций будет полностью автоматизирована

Цель проекта Reporting 3.0 – снизить нагрузку на предприятие, вызванную обязанностью предоставлять данные государственным учреждениям. К 2020 году будет создан новый электронный портал Налогово-таможенного департамента, где обмен данными между предприятием и управляющим налогами будет вестись автоматически, и для этого нужно будет лишь разрешение на доступ к необходимым данным. Это позволит сберечь время и деньги, а также даст предприятиям возможность сосредоточиться на росте, а людям – повысить эффективность труда.

Умная специализация

ИКТ	ТЕХНОЛОГИИ ЗДРАВООХРАНЕНИЯ	ИКТ
стартап-фирмы	персональная медицина	материаловедение и производство материалов
кибербезопасность	электронные рецепты	инновационное строительство
роботика	генетические исследования	здоровая и функциональная пища
«умный» текстиль	э-здоровье	химическая промышленность

ИСТОЧНИК: Brandestonia (презентация Research Estonia)

Оцифровка промышленности

- платформа э-строительства
- Industry 4.0
- «умная» энергия
- экономика в режиме реального времени

В 2019 году в Таллине насчитывалось 21 733 предприятия с иностранным участием, в 19 697 из которых доля иностранного участия превышала 50%.

В 2017 году в Таллине насчитывалось 14 772 предприятия с оборотом более 100 000 евро и 42 предприятия с оборотом более 100 000 000 евро.

Число зарегистрированных в Таллине предприятий по основным сферам деятельности (01.01.2019)

Сфера деятельности	Итого	Коммерческое объединение	ПФЛ
Профессиональная, научная и техническая деятельность	19 355	18 648	707
Оптовая и розничная торговля; ремонт автотранспортных средств	16 422	15 714	708
Управление и вспомогательная деятельность	12 125	11 991	134
Информация и связь	9837	9648	189
Деятельность в сфере недвижимости	9001	8749	252
Прочая деятельность в сфере услуг	7717	6671	1046
Строительство	5585	5431	154
Финансовая и страховая деятельность	5405	5379	26
Транспортные перевозки и складское хозяйство	4950	3540	1410
Искусство, развлечения и свободное время	4815	4009	806
Обрабатывающая промышленность	3432	3202	230
Гостиничный бизнес и питание	2258	2221	37
Образование	2095	1844	251
Здравоохранение и социальная работа	1371	1254	117
Сельское и лесное хозяйство, рыболовство	612	486	126
Снабжение электроэнергией, газом, паром и кондиционированным воздухом	159	158	1
Сфера деятельности не определена	123	71	52
Водоснабжение; канализация; утилизация мусора и отходов	113	107	6
Горная промышленность	42	42	
ИТОГО	105 417 ↑	99 165 ↑	6252 ↓

Зарегистрированные в Таллине предприятия по видам собственников (01.01.2019)

0,02% Страна 21

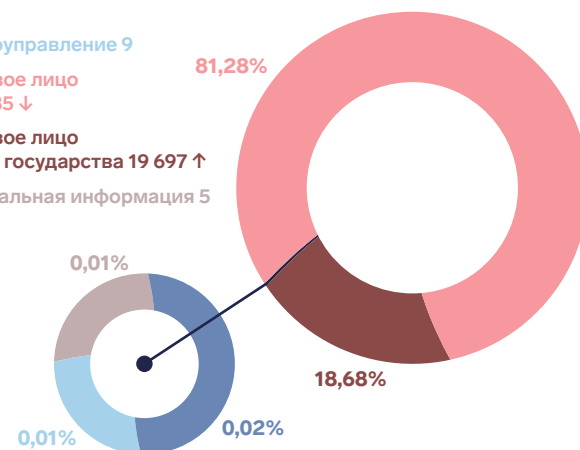
0,01% Местное самоуправление 9

81,28% Частноправовое лицо Эстонии 85 685 ↓

18,68% Частноправовое лицо иностранного государства 19 697 ↑

0,01% Неполная начальная информация 5

ИТОГО 105 417



Число работников активно действующих в Таллине коммерческих объединений (на основе отчета за 2017 хозяйственный год)

59,7% 0 работников 37 510

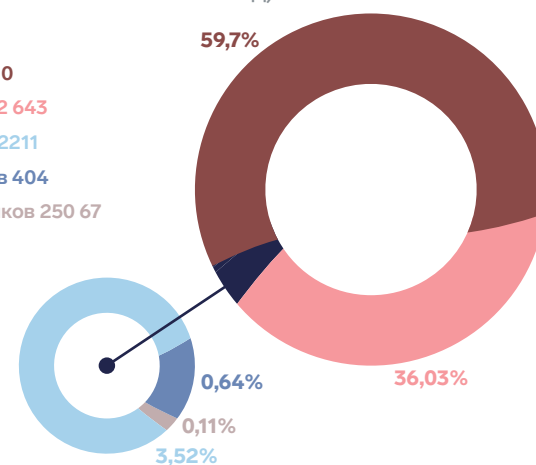
36,03% 1–10 работников 22 643

3,52% 11–50 работников 2211

0,64% 51–250 работников 404

0,11% более 250 работников 250 67

ИТОГО 62 835



ТАЛЛИНН ОТКРЫТ ДЛЯ ПРЕДПРИНИМАТЕЛЬСТВА

Таллинн является важнейшим финансовым и коммерческим центром Эстонии. В столице и ее окрестностях сосредоточена почти половина предприятий Эстонии, а в Таллине производится свыше половины валового внутреннего продукта страны. Таллинн известен как центр технологического предпринимательства, который предлагает поле деятельности для центров развития международных фирм и стартапов.

Благодаря системе электронного государства, в Эстонии очень просто создать фирму и ходатайствовать о финансировании. Это побуждает людей заниматься предпринимательством. Эстония первой в мире стала применять электронное резидентство, что позволяет иностранцам пользоваться всеми теми же электронными услугами (в том числе регистрация предприятия, электронная подпись), которые доступны для местных жителей. Например, электронная регистрация предприятия займет всего около получаса.

Подробную информацию о предпринимательстве можно найти на сайтах:

- начало предпринимательской деятельности: www.eesti.ee, www.eas.ee, www.investinestonia.com, ettevotja.tallinn.ee;
- пособия на предпринимательскую деятельность: www.eas.ee, www.kredex.ee, www.estban.ee;
- электронное резидентство: <https://e-resident.gov.ee>.

В развитии предпринимательства Таллинн фокусируется на областях умной специализации, то есть на тех сферах деятельности, которые вносят существенный вклад в развитие региона, чья производительность и рынок быстро растут и развитие которых оказывает большое влияние на другие области экономической деятельности.

За развитие предпринимательской и экономической среды города на местном уровне отвечает Таллиннский департамент предпринимательства.

В Таллинне проходят следующие традиционные мероприятия в сфере предпринимательства:

- Таллиннская неделя музыки (март) <https://tmw.ee/conference/>;
- North Star AI (март) <https://aiconf.tech/>;
- Форум инноваций MELT (апрель): <https://melt.ee/>;
- Latitude 59 (май): www.latitude59.ee;
- Таллиннская неделя маркетинга (май): www.tallinnmarketingweek.com;
- Таллиннский день предпринимательства (октябрь): www.ettevotluspaev.tallinn.ee;
- Startup Week Tallinn 2019 (ноябрь): <https://startupweektallinn.com>;
- Robotex (ноябрь): <https://robotex.international/>;
- PÖFF (ноябрь): <https://industrytallinn.com/>.

Таллиннские промышленные парки

AS Tallinna Tööstuspargid (Таллиннские промышленные парки, www.ltp.ee) – таллиннское коммерческое объединение, целью которого является обеспечение выгодных условий для развития промышленного производства и создание в городе новых рабочих мест. Предприятие занимается строительством инфраструктуры, прокладывает дороги, устанавливает уличное освещение и все необходимые коммуникации.

Таллиннские промышленные парки подготовили три больших земельных участка, на которых предприниматели могут строить промышленные или коммерческие здания:

- Промышленный парк Тондираба (22,5 га; все объекты недвижимости проданы);
- Промышленный парк Бетоони (3,6 га; доступно два объекта недвижимости);
- Промышленный парк Суур-Сыямяэ (6,4 га; доступно два объекта недвижимости).

ПРЕИМУЩЕСТВА ТАЛЛИННСКИХ ПРОМЫШЛЕННЫХ ПАРКОВ:

- промышленные парки имеют выгодное логистическое расположение рядом с транспортной развязкой Петербургского шоссе и Таллиннской окружной дорогой;
- центр Таллинна, аэропорт и основные шоссе находятся в 10 минутах езды;
- порт Мууга находится в 20 минутах езды;
- благодаря близости большого жилого района здесь имеется достаточно рабочей силы.

Таллиннские предпринимательские инкубаторы

SA Tallinna Ettevõtlusinkubaatorid (Таллиннские предпринимательские инкубаторы) – это центр предпринимательства, в структуру которого входят Таллиннский творческий инкубатор и Таллиннский дом дизайнера (Tallinn Design House). Целевое учреждение работает уже с 2006 года и способствовало стабильному развитию более 400 предприятий. В программе творческого инкубатора ежегодно принимает участие 50 предприятий, от стартапов в сфере технологий до производящих дизайнеров. В Таллиннском доме дизайнера представлено более 100 эстонских дизайнерских марок.

ТВОРЧЕСКИЙ ИНКУБАТОР ПРЕДЛАГАЕТ:

- программу развития продолжительностью до 24 месяцев;
- персональные консультационные услуги;
- 30 профессиональных бизнес-менторов;
- регулярные мероприятия, семинары, совместную деятельность;
- денежные дотации с целью повышения экспортных способностей предприятия;
- возможности сотрудничества в рамках международных проектов;
- более 2000 м² бизнес-площадей в центре города;
- офисы, ателье и студии площадью от 10 м².

САЙТ: <https://inkubaator.tallinn.ee/>



Таллиннский научный парк Tehnopol

Расположенный в Мустамяэ парк Tehnopol – это научный и коммерческий городок, который помогает начинающим и растущим технологическим предприятиям быстрее развиваться.

ФОНД
ФИНАНСИРОВАНИЯ
ПРОТОТИПОВ
PROTOTRON

СТАРТАП-
ИНКУБАТОР

БИЗНЕС-УСЛУГИ
ПО РАЗВИТИЮ
И ЭКСПОРТУ
ПРОДУКЦИИ

ИННОВАЦИОННАЯ
ПРОГРАММА
МОМЕНТУМ
ДЛЯ КРУПНЫХ
ПРЕДПРИЯТИЙ

ОСНОВНЫЕ СФЕРЫ:

- информационные и коммуникационные технологии;
- технологии здравоохранения;
- зеленые технологии.

САМЫЕ ИЗВЕСТНЫЕ ПРЕДПРИЯТИЯ:

SprayPrinter (<https://sprayprinter.com>);
Bikeep (<https://bikeep.com>);
Defendec (www.defendec.com);
Toggl (<https://toggl.com>).

ТЕННОРОЛ В ЦИФРАХ:

- свыше 200 предприятий работают в парке;
- свыше 230 предприятий пользуются услугами парка;
- 4900 работников в городке;
- оборот предприятий 1,4 млрд евро;
- экспорт предприятий 300 млн евро;
- свыше 230 предприятий прошли программу стартап-инкубатора;
- 11 000 студентов и 1300 ученых работают бок о бок;
- 55 000 м² арендуемой офисной и лабораторной площади;
- 16 конференц-залов и помещений для совещаний;
- 3 центра научных разработок;
- 2 лаборатории.



Кампус Таллиннского технического университета

Таллиннский технический университет (ТалТех, www.taltech.ee) является единственным университетом в Эстонии и странах Балтии, где вся студенческая жизнь сконцентрирована в удобном кампусе. В ТалТехе развивают первый в мире центр передового опыта в области создания трансграничного «умного города», который сосредоточен на пяти сферах: данные, управление, транспорт, энергетическая и искусственная среда, а также практическое развитие «умного» городского пространства и услуг. Центр передового опыта способствует совершенствованию эстонского э-государства и единого европейского цифрового рынка, а также укрепляет сотрудничество университетов и предприятий в сфере науки и инноваций. В ТалТехе также был создан беспилотный автомобиль, совместно разработанный студентами, учеными и предпринимателями.

Центр инноваций и предпринимательства ТалТеха Mektory – это международная экосистема инноваций и спонсор новаторского предпринимательства. В Mektory работают предприниматели, ученые и студенты. Это место, куда предприниматель всегда может обратиться, если ему требуется помощь университета в решении проблем, связанных с разработкой продукции. Mektory поддерживает сотрудничество исследовательских групп ТалТеха с предприятиями, а также способствует развитию предпринимчивости у студентов и поощряет создание ими стартапов. Одна из целей Mektory состоит в продвижении международного сотрудничества предприятий. За год центр посещает в среднем 50 000 человек из Эстонии и из-за рубежа.

С лета 2019 года в Mektory работает демонстрационный центр ТалТеха с интерактивными мультимедийными решениями, который дает целостное представление о возможностях сотрудничества университета и предприятий. Недавно здесь также открылась зона сотрудничества, центр тестирования и прототипирования, а также прошедший реновацию современный конференц-зал, оборудованный передовой техникой.

Общая площадь территории кампуса составляет 55,5 га, на которых разместились 72 здания. Расстояние от кампуса до центра города составляет 7 км, до международного аэропорта – 9 км, а до порта – 8 км.





ИНФО- И КОММУНИКАЦИОННЫЕ ТЕХНОЛОГИИ

Слой обмена данными «X-путь» (X-tee) (<https://www.ria.ee/x-tee>) – это техническое и организационное решение, которое обеспечивает безопасный и имеющий доказательную ценность обмен данными по интернету между государственными учреждениями и частным сектором. Для обмена информацией один член системы «X-путь» описывает данные, которыми хочет поделиться, а все остальные члены могут воспользоваться этой информацией на основании соглашения. Поскольку к «X-пути» присоединилось множество систем, для повышения эффективности своих коммерческих процессов члены «X-пути» могут воспользоваться услугами и данными других членов. Посредством «X-пути» информационные системы организаций могут общаться между собой напрямую и в режиме реального времени. Благодаря этому гражданам или предпринимателям не приходится, например, самостоятельно подавать полученные в одной организации данные (справки, разрешения, лицензии и т. п.) в другую. Таким образом, система «X-путь» позволяет значительно снизить административную нагрузку как на внутригосударственном, так и на международном уровне.

Ülemiste City – «умный город»

Ülemiste City – это крупнейший и самый быстроразвивающийся бизнес-городок в Прибалтике, который компактно расположился на участке земли площадью 36 га рядом с Таллиннским аэропортом.

Предлагаемые предприятиям и работникам услуги способствуют бесперебойной повседневной работе.

ÜLEMISTE CITY В ЦИФРАХ:

- 36 га
- Свыше 400 предприятий
- 120 000 м² офисных площадей
- 10 000 работников
- 3000 парковочных мест

В ГОРОДКЕ НАХОДЯТСЯ:

- эстони-, англо- и франкоязычный детский сад;
- эстонская и международная школа;
- семейные врачи и стоматологи;
- прокат автомобилей и автомойки;
- спортивный клуб с бассейном;
- кафе, рестораны;
- продуктовый магазин.

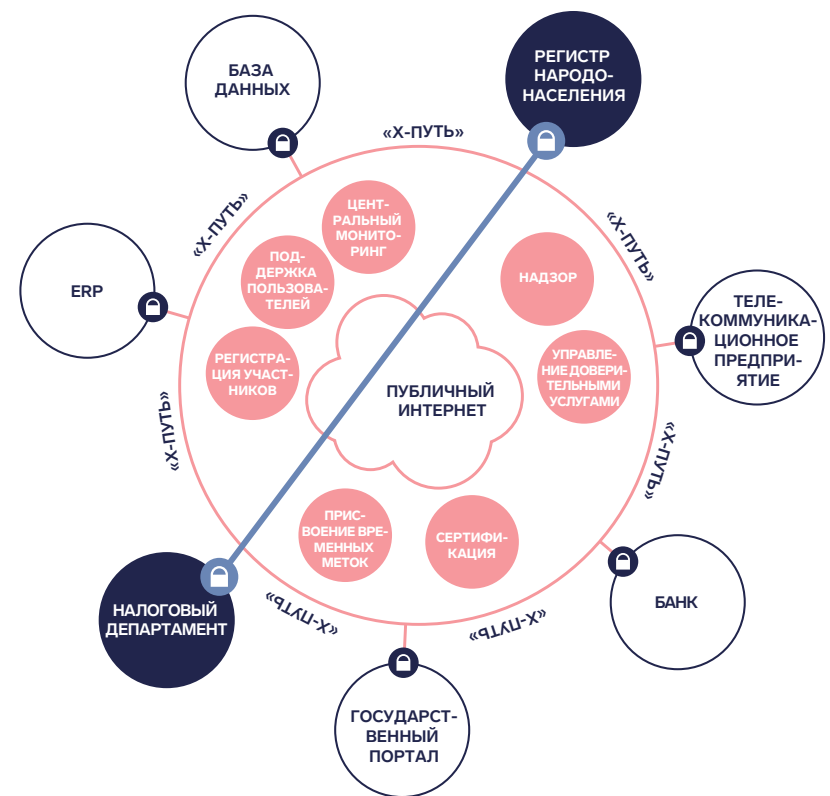
Предприятия могут познакомить клиентов со своими услугами, организовать встречи и совместные мероприятия, а также создать новые перспективные контакты. В городке также расположен Эстонский международный дом. В городок можно добраться на городских автобусах маршрутов 7, 15, 45, 49 и 65, а также на трамвае 4 маршрута.

Одну треть Ülemiste City развивает Technopolis Ülemiste AS, 51% акций которого принадлежит финской биржевой фирме Technopolis Plc, предоставляющей услуги по коммерческой недвижимости и опорные услуги. Две трети городка развивает Mainor Ülemiste AS.

САМЫЕ ИЗВЕСТНЫЕ ПРЕДПРИЯТИЯ ГОРОДКА:

- Playtech Estonia (www.playtech.ee);
- Kühne + Nagel (ee.kuehne-nagel.com);
- Nortal (www.nortal.com);
- Helmes (www.helmes.ee);
- ABB (abb.com/ee).

ДОПОЛНИТЕЛЬНАЯ ИНФОРМАЦИЯ: www.ulemistecity.ee



Мобильный платеж позволяет оплачивать по мобильному телефону всевозможные товары и услуги.

Пользователь услуги **Mobiil-ID** при помощи мобильного телефона может безопасно подтвердить свою личность, например войти в интернет-банк и поставить электронную подпись. Услуга Mobiil-ID – это аналог ID-карты в мобильном телефоне, см. <http://mobiil.id.ee>.

Электронный коммерческий регистр позволяет получать информацию об отчетах за хозяйственный год и собственниках компаний. Благодаря этому эстонская бизнес-среда является прозрачной и надежной.

Предпринимательский портал коммерческого регистра позволяет подавать заявления о регистрации новых предприятий, изменении регистрационных данных, ликвидации предприятий и удалении из регистра. 95% предприятий в Эстонии учреждается посредством предпринимательского портала коммерческого регистра. Зарегистрировать фирму на этом портале при помощи ID-карты без необходимости присутствовать на месте могут и электронные резиденты Эстонии.

Электронная школа (www.ekool.eu) — это система управления школами, которая объединяет дом, школу и самоуправление. Она охватывает 95% учащихся и 85% всех школ Эстонии.

Электронный налогово-таможенный департамент (www.emta.ee) позволяет осуществлять таможенные операции и быть в курсе своих налоговых дел.

Электронная крепостная книга (www.rik.ee) — это уникальное интернет-приложение. Она содержит информацию по всем вопросам собственности, связанным с недвижимостью. Все данные на расстоянии одного клика. Будучи важным инструментом на рынке недвижимости, электронная крепостная книга обеспечивает абсолютную прозрачность. Здесь собрана информация о зарегистрированном владельце каждого объекта недвижимости и его актуальных границах. Регистр содержит и прочие сведения, которые будут полезны потенциальному покупателю. Электронная крепостная книга содержит кадастровую справку: адрес, регион, назначение земельного участка, имущественные отношения, обременения, ограничения, права пользования, прочие отметки и информацию об ипотеке.

Созданная в 2008 году инфосистема здоровья (www.digilugu.ee, www.etervis.ee) объединяет данные о состоянии здоровья, которыми могут пользоваться как врач, так и пациент. Пациент может получить обзор своей истории болезни (ознакомиться с данными о посещении врача, проведенных исследованиях, поставленных диагнозах и т. п.), записаться на прием к врачу и заплатить за прием. Врачи могут передавать друг другу документы, созданные в ходе лечения, просматривать рентгеновские снимки и прочие результаты диагностических исследований, а также выписывать электронные рецепты. В разработке инфосистемы здоровья, содержащей деликатные персональные данные, важное место занимает безопасность: любой человек может проверить, кто смотрел его медицинские данные, так как каждый просмотр остается в истории.

Электронное резидентство:

Эстония — первая страна в мире, предлагающая электронное резидентство. Электронное резидентство — это выданная государством электронная ID-карта, доступная людям по всему миру. Электронное резидентство дает любому человеку возможность без лишних усилий учредить международное предприятие ЕС и управлять им по интернету независимо от его физического местонахождения.

К настоящему моменту об электронном резидентстве ходатайствовали 53 000 человек из 167 стран.



ЭЛЕКТРОННЫЕ РЕЗИДЕНТЫ МОГУТ:

- учредить предприятие по интернету менее чем за день;
- управлять своим предприятием по интернету независимо от местонахождения;
- подать электронное ходатайство об открытии банковского счета;
- получить доступ к международным платежным услугам;
- подписывать и передавать документы в электронном виде;
- подавать эстонскую налоговую декларацию по интернету.

КАК СТАТЬ ЭЛЕКТРОННЫМ РЕЗИДЕНТОМ?

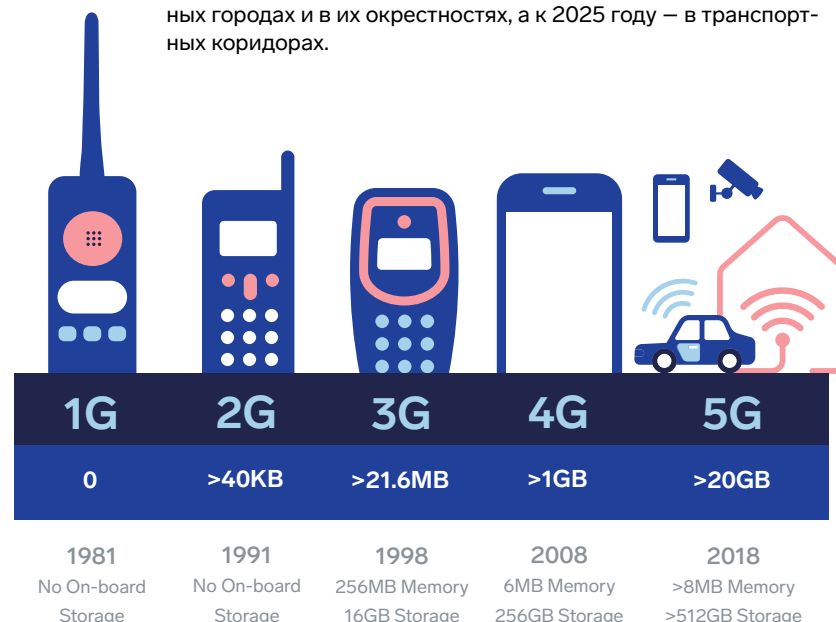
1. Подайте ходатайство через интернет по адресу e-resident.gov.ee.
2. Дождитесь проверки и письма с подтверждением.
3. Обратитесь в подходящее зарубежное представительство Эстонии, чтобы получить электронную ID-карту.
4. Сразу же после этого вы сможете начать пользоваться электронными услугами, предлагаемыми платформой электронного резидентства.

5G

В ДЕКАБРЕ 2018 ГОДА КОМПАНИЯ TELIA ОТКРЫЛА В ТАЛЛИННЕ СВОЮ ПЕРВУЮ СЕТЬ 5G.

Воспользоваться недавно открытой сетью для научных исследований или продвижения новых технологий смогут как предприятия, так и научные учреждения. Ученые и студенты Таллиннского технического университета, а также предприятия и стартапы смогут создавать и тестировать приложения, для которых нужна сверхбыстрая и качественная передача данных. Кроме того, это постоянная сеть, которая использует отвечающие стандартам и разработанные для коммерческого использования компоненты сети 5G. Одним из приложений, работающих с помощью сети 5G, является созданное в ТалТехе приложение Iseauto, которое быстро и без задержек обменивается информацией с окружающей инфраструктурой. Эстония ставит перед собой цель разработать 5G-соединение в форме, которая создаст условия для свободного движения данных, развития новых услуг и применения искусственного интеллекта.

К 2023 году планируется установить 5G-соединение в крупных городах и в их окрестностях, а к 2025 году — в транспортных коридорах.

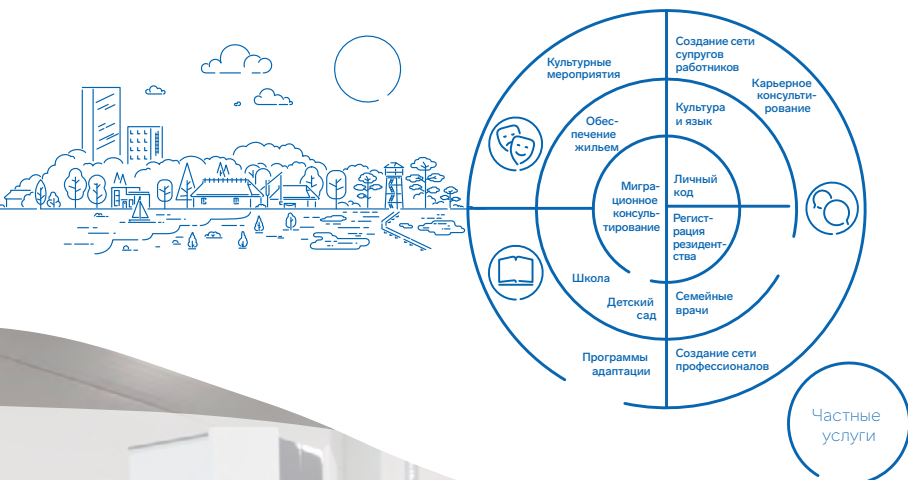


Эстония ставит перед собой цель разработать 5G-соединение в форме, которая создаст условия для свободного движения данных, развития новых услуг и применения искусственного интеллекта.

Эстонский международный дом

Эстонский международный дом (ЭМД, IHE) – это центр, созданный для проживающих в Эстонии иностранцев, который предлагает все необходимые услуги, будь то общение с государством, консультирование или создание сетей. Здесь также проходят мероприятия и можно найти рабочие вакансии. ЭМД был основан с целью облегчить процесс переселения и помочь международным специалистам лучше адаптироваться в обществе. ЭМД находится в городке Ülemiste City, по адресу ул. Валукоя, 8, всего в 400 м от Таллиннского аэропорта.

Услуги Эстонского международного дома



ТУРИЗМ

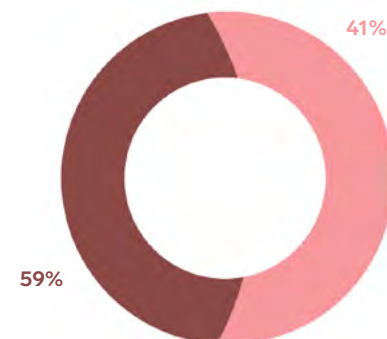
- Согласно рейтингу конкурентоспособности туризма за 2017 год, составленному Всемирным экономическим форумом, Эстония занимает 37-е место среди 136 стран. При составлении рейтинга учитывается безопасность, транспортная и инфотехнологическая инфраструктура, природные и культурные ресурсы, условия здравоохранения и гигиены и т. д.
- Согласно данным мобильного позиционирования (Positium LBS, 2019), в 2018 году Таллинн посетило 76% всех приехавших в Эстонию иностранных туристов.
- В 2018 году Таллиннский туристический информационный центр обслужил свыше 316 000 клиентов.

Пребывание иностранных туристов в Таллинне (2018)

41% Пребывание в течение нескольких дней 1 934 561
59% Пребывание в течение одного дня 2 710 022

ИТОГО 4 644 583

ИСТОЧНИК: Positium LBS



В 2018 году жители иностранных государств посетили Таллинн 4,64 млн раз, из которых 1,93 млн раз посещение длилось несколько дней, а 2,71 млн раз – один день.

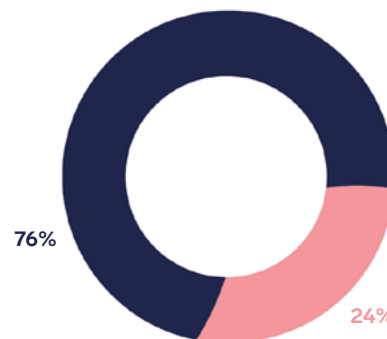
Многодневное пребывание иностранных туристов в Таллинне (2018)

76% размещенные иностранные туристы 1 462 726

24% остановившиеся в других местах 471 835

ИТОГО 1 934 561

ИСТОЧНИКИ: Positium LBS, Департамент статистики, Отдел туризма Таллиннского департамента предпринимательства



В случае многодневного пребывания в гостиничных предприятиях, входящих в выборку Департамента статистики (не менее пяти койко-мест), останавливалось 1 462 726 иностранных туристов, а в других местах (в т. ч. в бесплатных местах размещения) – 471 835 иностранных туристов.

Крупнейшие места проведения конференций в Таллинне (2019)

Число мест в конференц-зале	Число мест для проведения конференций	Места проведения конференций
500-1000	14	Национальная опера «Эстония», Концертный зал «Эстония», Таллиннский технический университет, Русский театр, Котел культуры, Летная гавань, Культурный центр «Сальме», Таллинское певческое поле, конференц-центр отеля Original Sokos Hotel Viru, конференц-центр отеля Swissôtel Tallinn, конференц-центр отеля Hilton Tallinn Park Hotell, конференц-центр отеля Radisson Blu Hotell Olümpia, театральный центр Vaba Lava, литейный цех Ноблесснера
1001-2000	2	Концертный дом Alexela, Эстонский выставочный центр
7000	2	Концертно-спортивный комплекс Saku Suurhall, Ледовый холл Тондираба

ИСТОЧНИК: отдел туризма Таллиннского департамента предпринимательства

Согласно информации, введенной в базу данных конференций www.meetings.ee, в 2018 году в Таллинне состоялась 4241 конференция, из которых 849 были международными (то есть не менее 20% участников составляли иностранцы). В этих мероприятиях принял участие 251 531 человек, из которых 48 115 были иностранцами.

Три четверти (76%) прошедших в Таллинне конференций были однодневными, а 84% – с числом участников менее 100 человек. Конференции в основном проходили весной и осенью, пик пришелся на май, октябрь и ноябрь.

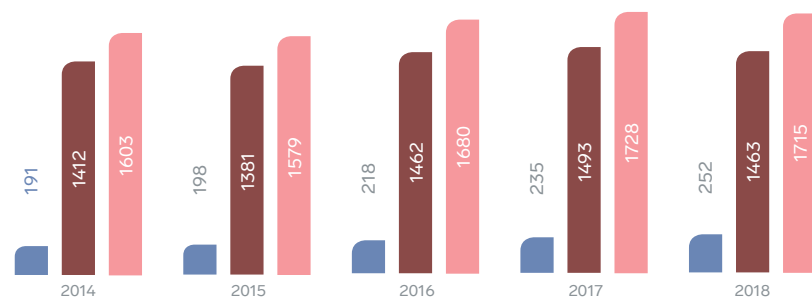


В опубликованном международной ассоциацией конгрессов и конференций (ICCA) рейтинге за 2018 год Таллинн занял 49 место среди 1600 городов, обойдя, например, Нью-Йорк и Рейкьявик. В 2018 году в Эстонии прошло 67 международных конференций профессиональных объединений, что является самым высоким показателем в странах Балтии. По этому показателю Эстония заняла 45-е место среди 162 стран.

Важнейшие международные конференции в Таллинне:

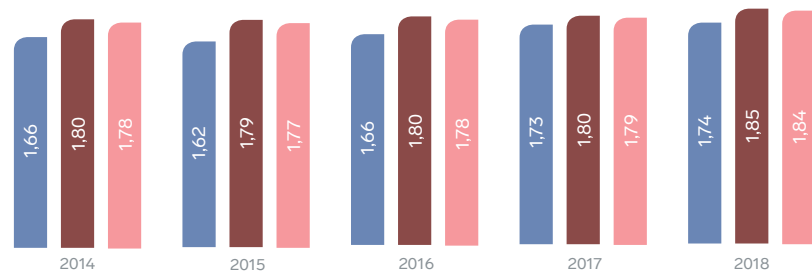
- Locked Shields: апрель 2019 г., 1200 участников.
- Latitude 59: 16–17 мая 2019 г., 2400 участников.
- CyCon 2019: 28–31 мая 2019 г., свыше 600 участников из 43 стран.
- Международная молодежная палата, или Всемирный конгресс JCI 2019: 4–8 ноября 2019 г., 5000 участников.
- Европейский форум благотворительной организации Lions Club International 2019: 4–6 октября 2019 г., 1500 участников.
- Конференция европейской сети научных исследований и образования TNC19 – Forging Digital Societies: 16–20 июня 2019 г., 750 участников.

Клиенты гостиничных предприятий Таллинна



ИСТОЧНИК: Департамент статистики


Средняя продолжительность проживания в гостиничных предприятиях Таллинна (ночей)



ИСТОЧНИК: Департамент статистики

По данным Департамента статистики, в 2018 году туристы проводили в Таллинне в среднем 1,84 ночи. Самые продолжительные путешествия туристы совершали в январе (1,93 ночи), а самые короткие – в феврале (1,80 ночи).

Гости Таллинна (в 2018 году)

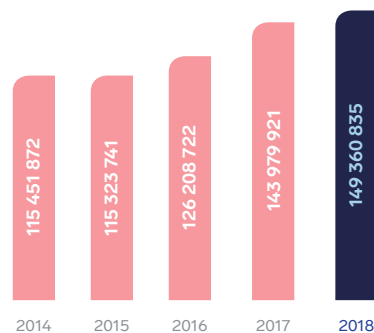


ИСТОЧНИКИ: Департамент статистики, Таллиннский порт

В 2018 году рождественский рынок Таллинна был признан лучшим в Европе!

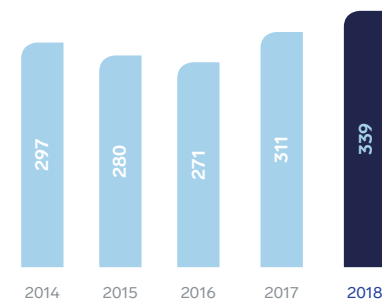
ИСТОЧНИК: europeanbestdestinations.com

Доход от продажи гостиничных услуг (€)



ИСТОЧНИК: Департамент статистики

Остановки круизных судов в таллинском порту Ванасадам

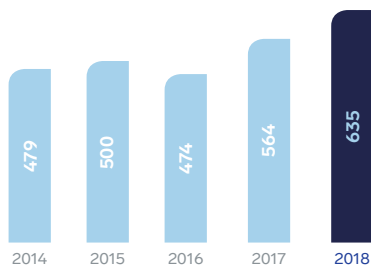


ИСТОЧНИК: Таллиннский порт

В 2018 году предприятия гостиничного бизнеса в Таллинне заработали на продаже гостиничных услуг 149,3 млн евро, что на 4% больше, чем в 2017 году.



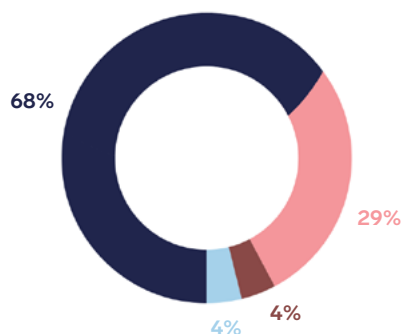
Количество пассажиров круизных судов, остановившихся в таллинском порту Ванасадам



ИСТОЧНИК: Таллиннский порт

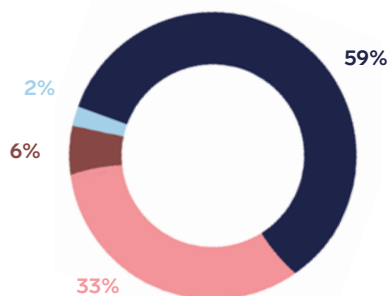
Таллинн является популярным местом остановки круизных судов, курсирующих в Балтийском море. В 2018 году круизные суда останавливались в Таллинне 339 раз, и на их борту насчитывалось в общей сложности **635 000 пассажиров**.

Цель посещения Таллинна иностранными туристами (2018)



ИСТОЧНИК: Департамент статистики

Цель посещения города внутренними туристами (2018)



ИСТОЧНИК: Департамент статистики

В 2018 году в гостиничных предприятиях Таллинна остановилось **1 715 008** туристов, цель визитов которых распределилась следующим образом: отдых – 67% туристов (1 138 721), бизнес – 26% (449 029), участие в конференциях – 4% (70 021), туристы, прибывшие с иной целью (учеба, здоровье и т. п.), составили 3% (57 237).

Бизнес-туристы, остановившиеся в гостиничных предприятиях Эстонии

	2014	2015	2016	2017	2018
В Эстонии всего	676 983	698 261	730 290	771 643	822 740
В Таллинне	394 045	417 405	432 335	475 968	519 050
Доля остановившихся в Таллинне бизнес-туристов, %	58	60	59	62	63

ИСТОЧНИК: Департамент статистики

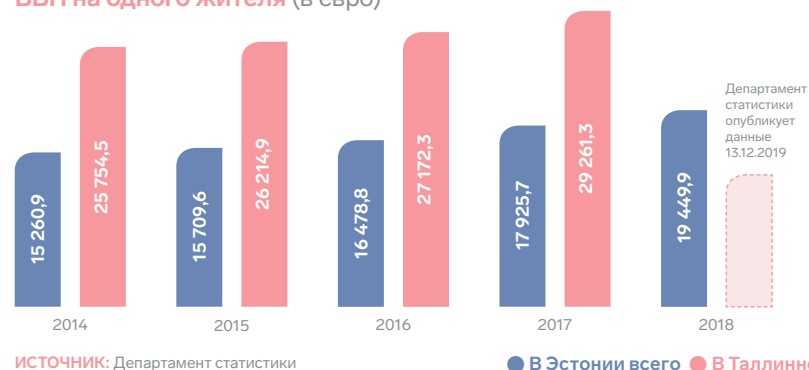
63% всех бизнес-туристов, которые в 2018 году останавливались в гостиничных предприятиях Эстонии, проживали в Таллинне.

ДОПОЛНИТЕЛЬНАЯ ИНФОРМАЦИЯ: www.visittallinn.ee; www.visitestonia.com.

ЭКОНОМИКА

Валовой внутренний продукт (ВВП) Эстонии в 2018 году в текущих ценах составил 25 миллиардов евро.

ВВП на одного жителя (в евро)



ИСТОЧНИК: Департамент статистики

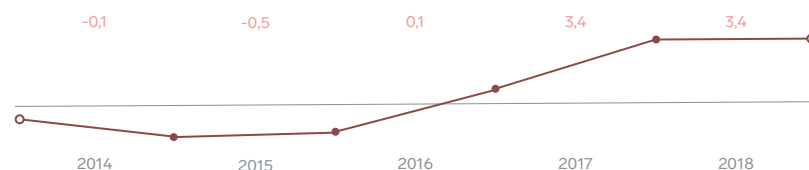
● В Эстонии всего ● В Таллинне

К концу 2018 года прямые инвестиции в Эстонии достигли суммы 21,3 млрд евро.

Прямые зарубежные инвестиции к этому времени составляли 16 090 евро на одного жителя страны.

ИСТОЧНИК: Банк Эстонии, Департамент статистики

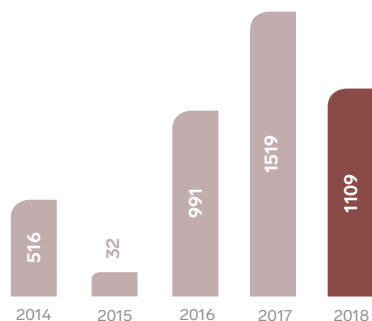
Индекс потребительских цен в Эстонии (%)



ИСТОЧНИК: Департамент статистики

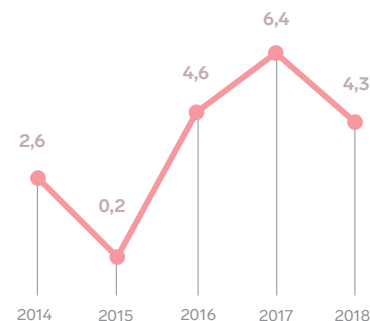


Прямые иностранные инвестиции в экономику Эстонии (млн €)



ИСТОЧНИК: Банк Эстонии

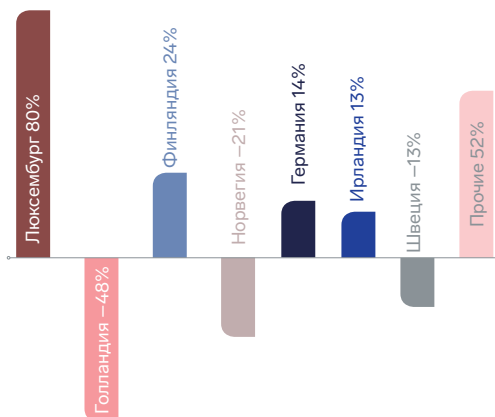
Доля прямых инвестиций в экономику Эстонии (% от ВВП)



ИСТОЧНИК: Банк Эстонии

Распределение прямых инвестиций в экономику Эстонии (по государствам)

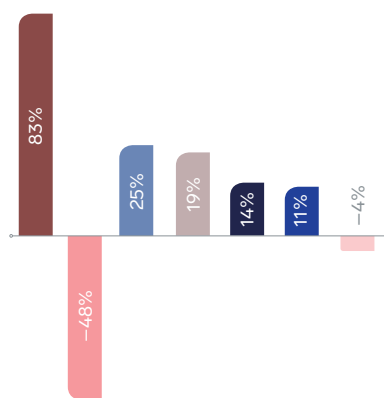
Минусовая сумма указывает на то, что в этот период прямая инвестиция в Эстонию уменьшилась (или уменьшение превысило увеличение).



ИСТОЧНИК: Банк Эстонии

Распределение прямых инвестиций в экономику Эстонии (по сферам деятельности)

Финансовая и страховая деятельность 83%
Управление и вспомогательная деятельность -48%
Профессиональная, научная и техническая деятельность 25%
Обработывающая промышленность 19%
Оптовая и розничная торговля; ремонт автотранспортных средств 14%
Транспортные перевозки и складское хозяйство 11%
Прочие -4%



ИСТОЧНИК: Банк Эстонии

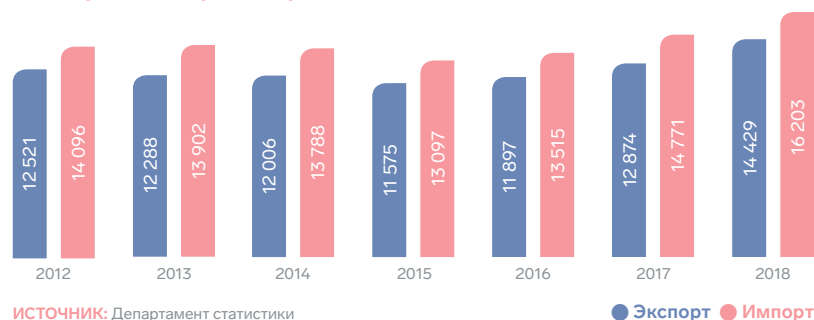
Основные социально-экономические характеристики населения Таллинна (€)

Средняя месячная брутто-зарплата (2018)	1478,00
Средняя месячная пенсия по старости (2018)	454,00
Месячный прожиточный минимум (2019)	150,00
Недельная продовольственная корзина для семьи из четырех человек (I кв. 2019 года)	76,11
Минимальный размер месячной брутто-зарплаты (2019)	540,00

ИСТОЧНИКИ: Департамент статистики, Департамент социального страхования, Институт конъюнктуры

ВНЕШНЯЯ ТОРГОВЛЯ

Экспорт и импорт товаров (млн €)



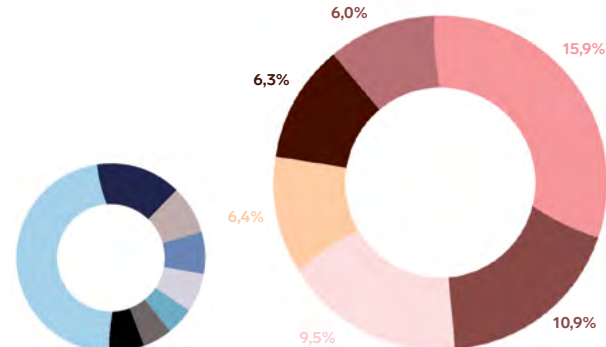
ИСТОЧНИК: Департамент статистики

● Экспорт ● Импорт

Экспорт товаров из Эстонии по странам (2018)

Финляндия 15,9%
Швеция 10,9%
Латвия 9,5%
США 6,4%
Германия 6,3%
Россия 6,0%

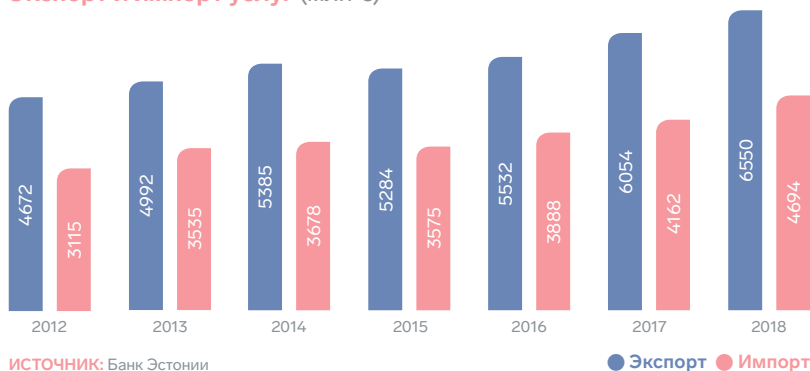
Литва 5,5%
Норвегия 3,8%
Дания 3,3%
Голландия 2,9%
Великобритания 2,2%
Польша 2,2%
Франция 2,1%
Прочие 23%



ИСТОЧНИК: Департамент статистики



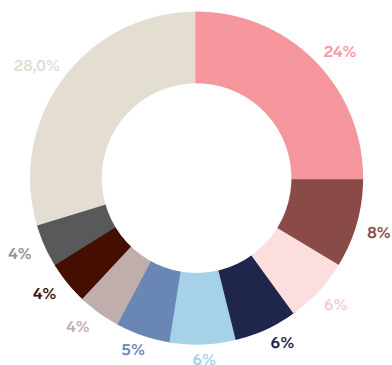
Экспорт и импорт услуг (млн €)



ИСТОЧНИК: Банк Эстонии

Экспорт услуг из Эстонии по странам (2018)

Финляндия 24%
 Швеция 8%
 Германия 6%
 Россия 6%
 Латвия 6%
 Великобритания 5%
 США 4%
 Норвегия 4%
 Литва 4%
 Прочие 28%



ИСТОЧНИК: Банк Эстонии

Крупнейшие статьи экспорта Эстонии (2018)


Электроустановки	16%
Минеральная продукция	15%
Древесина и изделия из дерева	11%
Сельскохозяйственная продукция и продукты питания	8%
Металл и изделия из металла	8%
Механические машины	8%
Различные промышленные изделия	8%

ИСТОЧНИК: Департамент статистики

Крупнейшие статьи импорта Эстонии (2018)

Минеральная продукция	15%
Электроустановки	14%
Сельскохозяйственная продукция и продукты питания	10%
Транспортные средства	10%
Механические машины	10%
Металл и изделия из металла	9%
Сырье и продукция химической промышленности	8%

ИСТОЧНИК: Департамент статистики



ЖИЛИЩНОЕ ХОЗЯЙСТВО И КОММЕРЧЕСКАЯ НЕДВИЖИМОСТЬ

Таллиннский жилищный фонд (по состоянию на 01.01.2017)

Количество жилых помещений	213 307
Средняя площадь на душу населения	24,3 м ²

ИСТОЧНИК: Департамент статистики

Объемы новостроек в Таллинне

	2013	2014	2015	2016	2017	2018
Жилые здания						
Количество	713	1 132	1 850	2 264	2 732	3 149
Площадь м ²	69 460	100 722	142 269	170 986	190 722	227 169
Нежилые здания						
Общая полезная площадь м ²	101 613	85 256	99 761	206 599	268 798	449 280
Площадь жилых и нежилых зданий, всего м ²	171 073	185 978	242 030	377 585	459 520	676 449

ИСТОЧНИК: Департамент статистики

По данным Евростата, рост экономики Эстонии за минувшие три года стал одним из самых быстрых в Европе.

Регистр планировок Таллинна

По адресу <https://tpr.tallinn.ee> доступны данные детальных и общих планировок, а также происходит рассмотрение планировок. В регистр можно зайти в среде eesti.ee при помощи ID-карты, услуги Mobiil-ID или банковской ссылки. Любой пользователь может войти в регистр в роли клиента. В среде eesti.ee учреждения также могут назначить лиц, которые имеют право совершать в регистре действия в назначенной роли (например, проектировщика).

КОММЕРЧЕСКАЯ НЕДВИЖИМОСТЬ

Торговые центры Таллинна

Торговые центры все больше становятся местами проведения досуга. В то же время популярны небольшие магазины возле дома, которые удовлетворяют основные потребности жителей. За последние пять лет объем бизнес-площадей, расположенных в торговых центрах с бизнес-площадями не менее 5000 м², возрос на треть, или приблизительно на 158 000 м². Вместе с центрами, специализирующимися на торговле строительными и промышленными товарами, а также мелкими магазинами объем бизнес-площадей превысил 200 000 м².

В 2019 году в крупных торговых центрах появится еще примерно 13 000 м² коммерческих площадей.

Наибольший рост произошел в 2018 году, когда в основном благодаря торговому центру T1 в эксплуатацию было дополнительно введено более 60 000 м² бизнес-площадей.

Средняя месячная стоимость аренды торговых и обслуживающих площадей в Таллинне с входом с улицы (IV квартал 2018 года)

Поток пешеходов	Район	Стоимость нетто €/м ²
Интенсивный	Центр города	30–50
	Окраина города	7–15
Малоинтенсивный	Центр города	7–15
	Окраина города	5–10

ИСТОЧНИК: обзор рынка, составленный бюро недвижимости Uus Maa

Основной промежуток стоимости аренды площадей в торговых центрах Таллинна

Назначение площади	Величина площади м ²	Стоимость нетто €/м ²
Цветочный магазин	до 100	30–50 (20–30)
Аптека	101–300	30–50
Магазин оптики	до 100	20–35
Торговля	до 100	20–40 (15–30)
	101–300	15–30 (10–20)
	свыше 300	7–15 (5–10)
Питание	101–300	7–15
Якорный арендатор	свыше 300	8–12

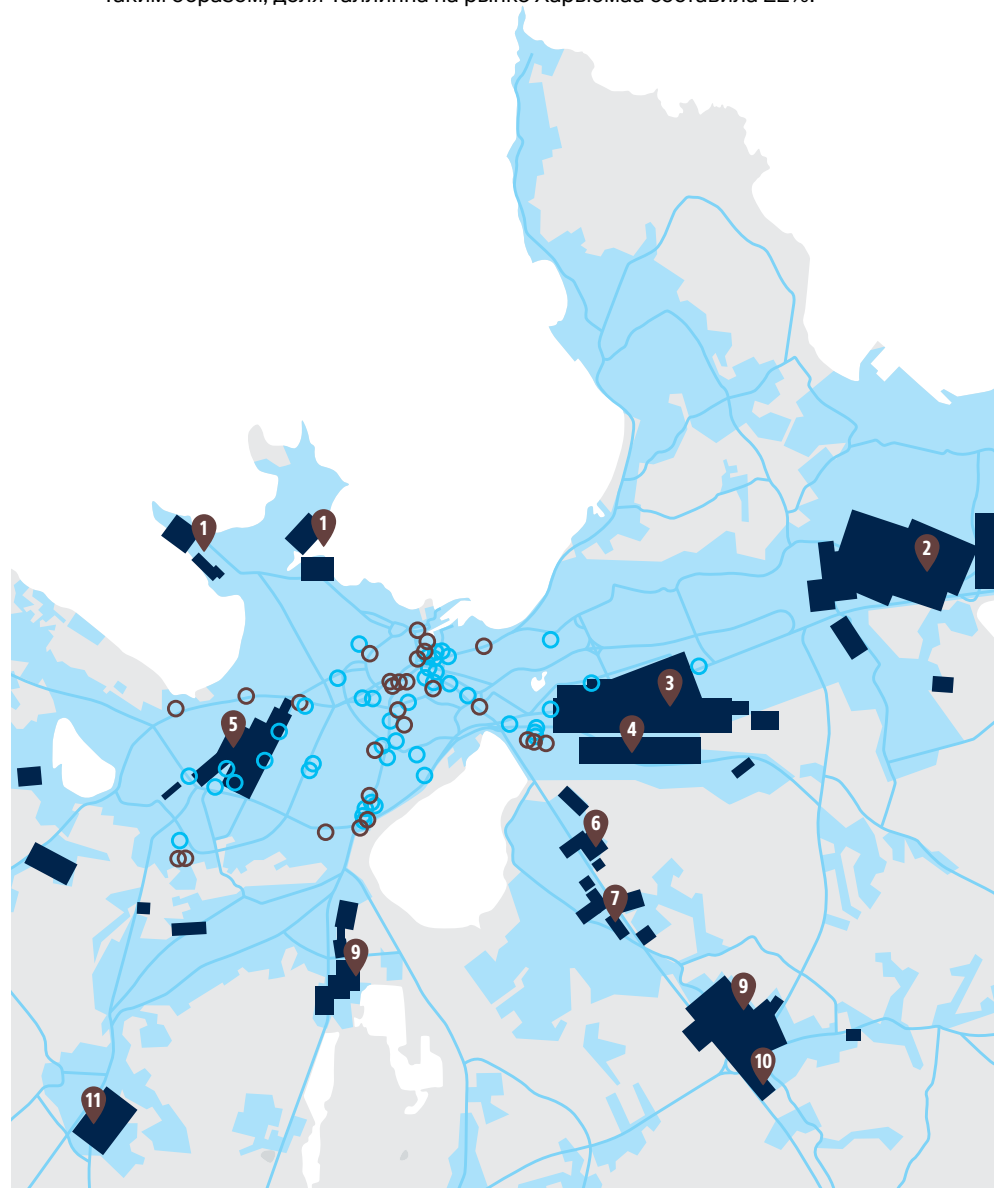
ИСТОЧНИК: обзор рынка, составленный бюро недвижимости Uus Maa (в скобках стоимость в районах с малоинтенсивным потоком пешеходов)

Рынок складских и производственных площадей в Эстонии сосредоточен в Харьюмаа. Предпочтительные городские районы:

- район между ул. Мустамяэ, Кадака и Лаки теэ (5);
- окрестности Петербургского шоссе (3) и пространство между железнодорожными путями по ул. Сьямяэ (4) и аэропортом, где предприятие «Таллиннские промышленные парки» (www.ltp.ee) разработало большие земельные участки, на которых предприниматели могут самостоятельно построить производственное или коммерческое здание;
- район портов на полуостровах Копли и Пальяссааре в Пыхья-Таллинне и их окрестности (1);
- окрестности ул. Мяннику теэ и Кальмисту теэ в Нымме (8).

ИСТОЧНИКИ: Земельный департамент, бюро недвижимости Uus Maa, mapsgoogle.ee

В 2018 году в новых складских и производственных зданиях и пристройках к имеющимся зданиям, расположенным в Харьюмаа, было передано в эксплуатацию 201 489 м² крытой нетто-площади. В Таллинне было передано в эксплуатацию 44 833 м² новых производственных и складских помещений. Таким образом, доля Таллинна на рынке Харьюмаа составила 22%.



Рынок офисных площадей

в Таллине в основном сосредоточен в пяти районах, где расположена большая часть офисных площадей классов А и В: Сюдалинн, Пярнуское шоссе, начало ул. Мустамяэ, городок Tehnopol и бизнес-район Ülemiste. Рынок характеризуется сильной конкуренцией между центром города и его окраинами, а также готовыми зданиями и зданиями на стадии строительства. По состоянию на начало января 2019 года объем современных офисных площадей в Таллинне составил около 900 000 м².

В 2018 году рынок офисных площадей был крайне активным. В течение года в крупных зданиях (офисные здания площадью не менее 2000 м²) появилось свыше 90 000 м² новых офисных площадей, что уступает лишь показателю за 2008 год, когда в городе появилось более 120 000 м² новых офисных площадей. Важные ключевые слова, описывающие новые офисные площади: хорошее местоположение и окружающая инфраструктура, гибкая планировка помещений.

Средняя месячная стоимость аренды офисных площадей в Таллинне (I квартал 2019 года)

Класс качества	Класс коммерческого района	Стоимость нетто €/м ²
AA	Здание класса А в центральной деловой зоне центра города	13-16,5
AB	Здание класса В в центральной деловой зоне центра города	8-12
BA	Здание класса А на окраине города	10,5-13,5
BB	Здание класса В на окраине города	7,5-11

ИСТОЧНИК: обзор рынка, составленный бюро недвижимости Uus Maa

ДОПОЛНИТЕЛЬНАЯ ИНФОРМАЦИЯ: www.kv.ee, www.city24.ee

Все более важным фактором становится энергоэффективность. Она позволяет обеспечить арендаторам, проезжающим в новое офисное здание, более низкие побочные расходы, что компенсирует увеличившуюся в связи со сменой местоположения стоимость аренды.

НОВЫЕ ПРОЕКТЫ

Квартал Ноблесснера	24,54 га
Коплиские линии	23,3 га
Горхолл и его окрестности	11,5 га
Промышленный парк Суур-Сыямяэ	6,4 га
Промышленный парк Бетоони	3,6 га
Развитие «умного города» Ülemiste City	2,4 га
Развитие Таллиннского научного парка Tehnopol	1 га
Рейди теэ	
Реконструкция парка Таммсааре	
Реконструкция улицы Вана-Каламая с превращением в городское пространство, удобное для пешеходов	
Реконструкция перекрестка и площади возле ТЦ Nõmme Keskus	
Окрестность бассейна Адмиралтейства (Norde Centrum, Porto Franco, дома на ул. Поорди и др.)	
Квартал Ротерманни (многие здания уже готовы или готовятся к вводу в эксплуатацию)	
Церковь Мустамяэ на ул. Кийли, 9	

Расширение ТЦ Järve Selver

Спортивное здание Таллиннского университета

Творческий городок Теллискиви и его окрестности

Квартал Дероо

Развитие жилищного строительства в прибрежной зоне Мустьяэ

Реконструкция улицы Поска

Реконструкция улицы Тулика

Реконструкция улицы Валдеку

Реконструкция улицы Херне

Реконструкция улицы Юурдевео

Строительство велодорожки между ул. Техника и Кадриоргом

Строительство пешеходного и велосипедного моста на ул. Маяка и Гонсиори

Строительство Таллиннской больницы

Строительство кварталов Веэренни и Пилле

Строительство квартала Каларанна

Строительство недвижимости в Астангу, Кристийне и Хааберсти





НАСЕЛЕНИЕ И РЫНОК ТРУДА

Возрастное распределение населения Таллинна (по состоянию на 1.01.2019 г.)

0–4	23 600
5–9	23 533
10–14	22 332
15–19	17 818
20–24	23 087
25–29	34 418
30–34	39 958
35–39	35 267
40–44	32 155
45–49	28 791
50–54	24 835
55–59	26 748
60–64	26 021
65–69	23 650
70–74	17 919
75–79	15 618
80–84	12 786
85+	10 338
ВСЕГО	438 874

ИСТОЧНИК: Регистр народонаселения

Национальный состав населения Таллинна

234 510	эстонцы	53,4%
164 489	русские	37,5%
15 047	украинцы	3,4%
7 287	белорусы	1,7%
2 784	финны	0,6%
1 395	евреи	0,3%
1 261	татары	0,3%
12 101	другие национальности	2,8%

ИСТОЧНИК: Регистр народонаселения

Экономическое положение 15-74-летних жителей Таллинна (2018)

Экономически активное население (рабочая сила), в т. ч.	250 700
занятые	238 800
безработные	12 000
Экономически неактивное население	71 700
Доля участия в рабочей силе (%)	77,8
Уровень трудовой занятости (%)	74,0
Уровень безработицы (%)	4,8

ИСТОЧНИК: Департамент статистики, исследование рабочей силы

Трудовая занятость в Таллинне по сферам деятельности (2018)

	Число занятых (тыс.)	Доля (%)
Оптовая и розничная торговля; ремонт автотранспортных средств	37,8	14,1
Обрабатывающая промышленность	33,4	12,5
Информация и связь	22,0	8,2
Транспортные перевозки и складское хозяйство	21,4	8,0
Профессиональная, научная и техническая деятельность	19,3	7,2
Строительство	18,7	7,0
Образование	18,4	6,9
Публичное управление и государственная оборона; обязательное социальное страхование	17,0	6,4
Гостиничный бизнес и питание	15,4	5,8
Здравоохранение и социальная работа	15,1	5,6
Управление и вспомогательная деятельность	13,1	4,9
Финансовая и страховая деятельность	10,3	3,8
Искусство, развлечения и свободное время	9,7	3,6
Прочие сферы деятельности	7,3	2,7
Деятельность в сфере недвижимости	4,5	1,7
Электро-, газо- и пароснабжение; водоснабжение; канализация; утилизация отходов	2,9	1,1
ИТОГО	266,3	100,0

ИСТОЧНИК: Департамент статистики, данные исследования рабочей силы

Международный рейтинг квалифицированной рабочей силы (IMD) IMD World Talent Ranking 2018.
25-е место среди 63 стран.

Веб-портал **Work in Estonia** (www.workinestonia.com) помогает предприятиям нанимать иностранных специалистов, знакомит с Эстонией и местными карьерными возможностями, а также упрощает переезд иностранных талантов в Эстонию. Портал предлагает информацию как иностранцам, заинтересованным в работе в Эстонии, так и эстонским предпринимателям, желающим найти новых работников за рубежом. Сайт содержит руководства по переселению в Эстонию, информацию о жилой среде, подходящие для иностранцев объявления о работе и маркетинговые материалы, помогающие предпринимателю нанимать иностранную рабочую силу.



ТРАНСПОРТ

Текущие транспортные проекты в Таллинне

Проект E-ticketing

Цель проекта – объединить системы продажи билетов в Таллинне, Тарту и Хельсинки, что упростило бы процесс покупки билетов и обеспечило более плавный процесс поездки.

Проект HUMMOBILE

Цель проекта – организовать предварительное исследование окупаемости адаптивной системы светофоров. В ходе проекта также планируется испытать новые услуги/решения в рамках небольших пилотных проектов.

Проект FinEst Smart Mobility

Цель проекта – создание системы интерактивной очереди большегрузов в портах Таллинна и Хельсинки, где направление транспортных средств в порт происходит в режиме реального времени с учетом дорожной ситуации и графика движения паромов.

Проект SONJOA

Цель проекта – повысить значимость цепи общественного транспорта для города и передвижения по нему, в том числе ввести в эксплуатацию беспилотные электробусы, особенно для поездок «первой/последней мили».

Проект SUMBA

В рамках проекта планируется провести исследование окупаемости легкорельсового транспорта в окрестностях Таллинна и моделирование системы общественного транспорта со сбором необходимых входных данных.

Городская дорожная сеть Таллинна (км, 2019)

	Всего дорог, находящихся в Таллинне	Из них дорог, принадлежащих городу
Автомобильные дороги	1038	972
Тротуары	981	971
Велосипедные дорожки	283	283

Городской общественный транспорт и парковка

Осенью 2012 года в общественном транспорте Таллинна и Хартюмаа начала работать **билетная система** на основе персонализированного интернет-приложения. Бумажные билеты были заменены единой бесконтактной картой, с помощью которой можно приобретать билеты, загружать деньги для оплаты проезда и подтверждать право проезда в автобусе, троллейбусе, трамвае и поезде. Билетная система столицы объединена с билетными системами других регионов (Тарту, Кохтла-Ярве и др.). Вместо единой карты можно использовать бесконтактные ученические билеты с чипом, карты ISIC и проездные некоторых автобусных фирм (Atko, GoBus), которые связаны между собой и делают проезд на общественном транспорте еще удобнее.

Начиная с 1 января 2013 года **проезд в общественном транспорте для зарегистрированных в Таллинне жителей бесплатный**. В результате такого решения в городе **сократилось количество автомобилей** и увеличилось число людей, передвигающихся по городу на общественном транспорте. В мае 2017 года Таллинн вошел в первую десятку городов Европы, где началось использование гибридного транспорта: более 10% автобусов компании Tallinna Linnatranspordi AS являются гибридными.

В Таллинне имеется пять парковок системы «**Паркуйся и поезжай**» (Pargi & Reisi, P&R), где можно оставить автомобиль, чтобы продолжить поездку на общественном транспорте. Парковки P&R бесплатны, если человек подтверждает свой последующий проезд на общественном транспорте с помощью единой карты. Внедрен также билет P&R, по которому проживающие за пределами Таллинна водители могут бесплатно ездить в столичном общественном транспорте.

Общественный транспорт обслуживают:

- на четырех трамвайных маршрутах – 20 новых трамваев CAF, 24 коротких трамвая, в т. ч. 6 реновированных ретро-трамваев, 12 низкопольных трамваев KT 6;
- на четырех троллейбусных маршрутах – 32 троллейбуса;
- на 73 автобусных маршрутах – 414 автобусов, из которых 44 гибридных и 17 газовых;
- 88,3% рейсовых автобусов, трамваев и троллейбусов являются низкопольными (по меньшей мере, с двумя низкими входами), в т. ч. 92,9% автобусов, 45,7% трамваев и 100% троллейбусов.
- В зоне публичной платной парковки Таллинна расположено в общей сложности около 5800 парковочных мест: в Старом городе – 650, в Сюдалиinne – 500 и в центре города – 4650. Количество парковочных мест все время уменьшается, а количество автомобилей растет.
- С 2001 года на общественных платных парковках действует система **мобильной парковки**, которая позволяет оплатить стоянку автомобиля с помощью мобильного телефона. 97% автоводителей пользуются мобильной или «умной» парковкой. В 2019 году введена также возможность оплаты картой. После долгой разработки и тестирования Telia Eesti AS предоставила возможность оплаты парковки также иностранным гостям Эстонии.
- **Электронная система скидок и льгот на парковку**, объединенная с системой мобильной парковки, позволяет жителям парковаться возле дома на более выгодных условиях и показывает контролеру, что транспортное средство имеет право на льготную парковку. Тем же правом могут воспользоваться и все владельцы электромобилей. В 2018 году право на бесплатную парковку в зоне центра города имеют 774 электромобилей. Система полностью электронная.
- **Посредством системы мобильной парковки рассматриваются также связанные с парковкой нарушения**. Если автовладелец не оплатил парковку, оформляется нарушение, информация о котором вместе с фотографиями, подтверждающими парковку, сразу же отправляется в систему организации парковки. В той же системе рассматриваются апелляции.

ИСТОЧНИК: Таллиннский департамент транспорта

Решения для «умного города»

Единая карта — это электронная бесконтактная карта (э-карта), подтверждающая право проезда. Это платный личный или обезличенный носитель информации, приобретенный через систему электронных билетов и снабженный логотипом единой билетной системы Таллинна. В системе электронных билетов можно использовать и другую сочетающуюся с системой бесконтактную карту (например, ученический билет), которая отвечает стандарту, поддерживающему RFID-технологии, либо мобильный телефон, поддерживающий ближнюю бесконтактную связь (NFC). Персонализированная э-карта действительна только вместе с удостоверением личности. С осени 2018 года в общественном транспорте можно приобрести часовые билеты, используя банковскую карту, допускающую возможность бесконтактных платежей. Кроме того, в автомате по продаже билетов в аэропорту можно приобрести QR-билеты, по которым в зависимости от суммы можно совершить до десяти поездок.

Платформа организации парковки охватывает мобильную парковку (в т. ч. обмен информацией посредством СМС), управление разрешениями на парковку (в т. ч. для инвалидов), штрафами и апелляциями, рабочий инструмент контролеров и т. п., и позволяет совершать до 95% действий в электронном виде.

Пользователь системы «Паркуйся и поезжай» («Pargi ja reisi», P&R) — водитель, который паркует свой легковой или грузовой автомобиль на парковке P&R и едет в пункт назначения и обратно на общественном транспорте. Билет P&R — это предназначенный для пользования парковкой P&R и общественным транспортом электронный проездной билет, который приобретают за деньги, имеющиеся на счету единой карты, непосредственно перед использованием услугой. Системой могут на одинаковых условиях пользоваться как таллиннцы, так и гости города.

В течение 2018 года на остановках общественного транспорта было дополнительно установлено 19 информационных табло, работающих в режиме реального времени. В общей сложности на остановках общественного транспорта Таллинна установлено 42 информационных табло, работающих в режиме реального времени.

Автобусы оборудованы устройствами системы приоритета, которая дает им право приоритетного проезда на перекрестках.



Таллиннский порт

	2014	2015	2016	2017	2018
Количество пассажиров (тыс.)	9 569	9 793	10 173	10 560	10 619
Количество судов, в т. ч.	6 865	7 081	7 370	7 716	7 652
торговых судов	1 982	1 684	1 791	1 677	1 754
пассажирских судов	4 883	5 397	5 579	6 039	5 898
Контейнерные перевозки (TEU)	260 293	208 784	202 327	215 451	228 654
Товарооборот (тыс. тонн)	28 321	22 431	20 118,5	19 181,7	20 608

ИСТОЧНИК: Таллиннский порт

Таллиннский аэропорт

	2014	2015	2016	2017	2018
Количество пассажиров (тыс.)	2 017	2 167	2 222	2 648	3 008
Количество летных операций (все взлеты и приземления)	37 791	41 513	40 938	45 325	48 568
Товарооборот (тонн)	19 860	16 156	13 940	11 345	11 518

ИСТОЧНИК: Таллиннский аэропорт

В 2018 году Таллиннский аэропорт заслужил все важные международные награды, которые присуждает международная ассоциация аэропортов Airports Council International (ACI). Высокие награды были вручены в категории аэропортов с пассажиропотоком до пяти миллионов человек.

Best European Airport 2018
(Лучший европейский аэропорт)
Airport Service Quality Award 2018
(Награда за высокое качество обслуживания в аэропорту)

Эстонская железная дорога

	2014	2015	2016	2017	2018
Количество пассажиров (тыс.)	5 905	6 660	6 925	7 435	7 764
Товарооборот (тыс. тонн)	19 220	15 392	12 522	12 406	13 535

ИСТОЧНИК: Эстонская железная дорога

Предприятие обладает сертификатами стандарта системы менеджмента качества ISO 9001 и стандарта системы экологического менеджмента ISO 14001, а в 2018 году ему была вручена бронзовая награда Индекса ответственного предпринимательства. Эстонская железная дорога является членом Форума ответственного предпринимательства и Сети честного предпринимательства.

К 2026 году планируется постройка железной дороги Rail Baltica. Rail Baltica — это 870-километровая электрифицированная железнодорожная сеть, которая позволяет пассажирским составам развивать максимальную скорость 249 км/ч. Rail Baltica — быстрая, безопасная и экологичная международная железная дорога, которая в будущем соединит Таллинн, Пярну, Ригу, Каунас, Вильнюс и Варшаву с остальной Европой.

ДОПОЛНИТЕЛЬНАЯ ИНФОРМАЦИЯ: www.rbestonia.ee; www.railbaltica.org



ОБРАЗОВАНИЕ

В ситуации, когда количество учителей в средней школе с каждым годом снижается, специальностям в сфере информационных и коммуникационных технологий удастся повышать свою популярность и привлекать студентов.

Ежегодно каждый десятый выпускник решает получить образование в сфере информационных и коммуникационных технологий.

Количество студентов в сфере ИКТ в Эстонии превышает показатели других стран ОЭСР более чем в два раза.

ИСТОЧНИК: e-estonia.com

Результаты Эстонии в тесте PISA 2015

- **Естественные науки:** эстонские учащиеся занимают **первое место** в Европе и третье в мире (после Сингапура и Японии).
- **Математика:** знания эстонских учащихся по математике находятся на **втором месте** в Европе после Швейцарии (делят первое и второе места) и на **девятом месте** в мире.
- **Чтение:** по умению читать эстонские учащиеся находятся на **третьем месте** в Европе (после Финляндии и Ирландии) и на **четвертом месте** в мире.

В Эстонии высоко ценится образование, а основное образование уже на протяжении многих десятилетий является очень сильным. Согласно результатам исследования умений взрослых PIAAC, по умениям 50–60-летних взрослых, получивших основное образование, Эстония занимает передовое место по сравнению с остальными странами ОЭСР.

ИСТОЧНИК: Innove.ee

Рабочая сила Таллинна по уровню образования (2018)

	Количество жителей (тыс.)	Удельный вес
Образование первой ступени	16,8	6,7%
Образование второй ступени, образование, следующее за второй и предшествующее третьей ступени	105,8	42,2%
Образование третьей ступени, в т. ч.:	128	51,1%
<i>среднее специальное образование, полученное после среднего образования</i>	13,2	5,3%
<i>высшее образование, магистерская и докторская степень</i>	114,8	45,8%
ИТОГО	250,7	100%

ИСТОЧНИК: Департамент статистики

2019 год является Годом эстонского языка, которым отмечается упоминание эстонского языка в качестве государственного 100 лет тому назад. Ежегодно 14 марта Эстония отмечает День родного языка.

Образовательные учреждения Таллинна (в 2018/2019 учебном году)

Вид учреждения	Число учреждений
Дошкольные учреждения, в том числе Эстонское международное дошкольное учреждение, Международный детский сад	143
Основные и общеобразовательные школы, в т. ч. Таллиннская финская школа, Эстонская международная школа, Таллиннская европейская школа, школа «Эмили»	88
Профессионально-технические учебные заведения	12
Высшие школы, в том числе	12
<i>общественно-правовые университеты</i>	4
<i>частные университеты</i>	1
<i>государственные прикладные вузы</i>	3
<i>частные прикладные вузы</i>	4

ИСТОЧНИК: Министерство образования и науки



Количество выпускников вузов Эстонии и их распределение по сферам (2018)

	Число выпускников	Доля (%)
Бизнес, управление и право	2069	22,8
Техника, производство, строительство	1339	14,75
Гуманитарные науки и искусство	1190	13,25
Здоровье и благополучие	1135	12,5
Социальные науки, журналистика и информация	725	7,99
Образование	661	7,25
Обслуживание	620	6,8
Инфо- и коммуникационные технологии	604	6,66
Естествознание, математика и статистика	573	6,3
Сельское, лесное, рыбное хозяйство и ветеринария	157	1,7
ИТОГО	9073	100

ИСТОЧНИК: Министерство образования и науки



ОКРУЖАЮЩАЯ СРЕДА

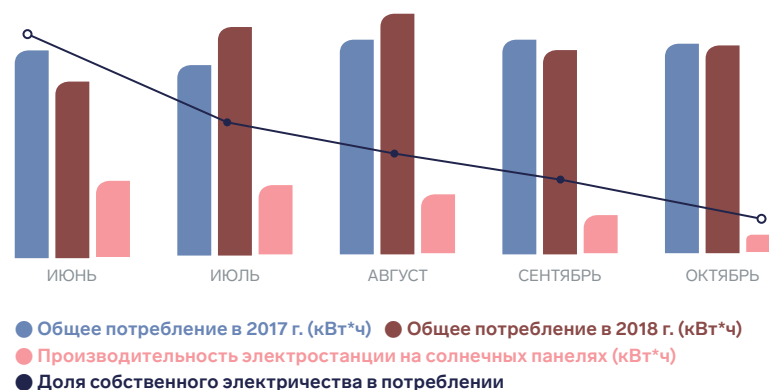
Таллинн вносит вклад в проект строительства солнечных электростанций

Поскольку город присоединился к Климатическому и энергетическому пакту глав городов, к 2020 году Таллинн обязан повысить долю возобновляемой энергии в энергетическом балансе города на 20%, энергоэффективность на 20%, а также снизить выбросы CO₂ на территории города на 20%.

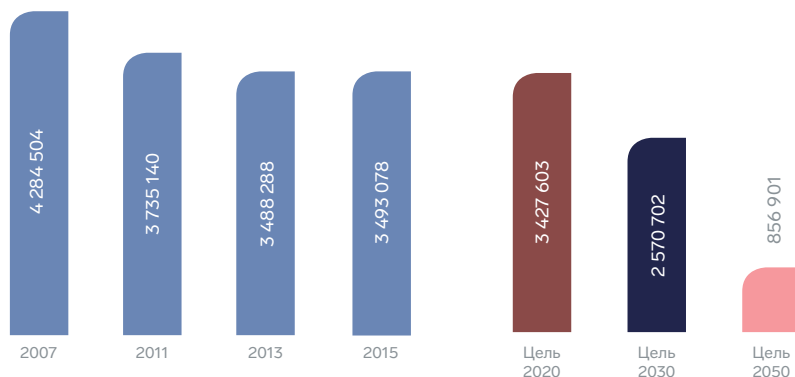
Первая электростанция на солнечных панелях была установлена в мае 2018 года на крыше муниципального здания. Оставшейся после потребления энергии может воспользоваться расположенный неподалеку Таллиннский троллейбусный парк.

В 2018 году самым производительным месяцем стал июнь, в котором 45% от общего объема энергопотребления здания составило электричество, произведенное из солнечной энергии.

Производительность электростанции на солнечных панелях по ул. Палдиски мнт, 48а



Цель снизить выбросы CO₂ на 20%, 40%, 80%
(по сравнению с 2007 годом)



Реновация общежития ТалТеха

В 2018 году было введено в эксплуатацию новое здание общежития ТалТеха с практически нулевым энергопотреблением, реновированное при помощи деталей заводского производства. Изначально это было построенное в 1986 году здание энергетического класса F, которому после реновации был присвоен энергетический класс A. Самым инновационным элементом проекта стало использование произведенных на заводе элементов утепления. Технология производства предполагает детальное измерение здания (3D) и составление его подробной трехмерной модели, на основе которой составляют точные чертежи, необходимые для изготовления утепляющих панелей. Это можно сравнить с тем, как портной шьет костюм на основе выкроек. Затем на заводе изготавливают детали, после чего происходит их монтаж, который занимает примерно неделю и не требует сооружения лесов. Применяемый в настоящее время способ утепления зданий требует нескольких месяцев.

В рамках проекта обновлению подверглись также технические системы здания: была построена вентиляционная система с рекуперацией тепла, новая двухтрубная система отопления и рекуператор тепла сточных вод. Солнечная энергия используется для выработки электроэнергии и нагревания воды. Поскольку здание, образно выражаясь, одели в новую

«шубу», благодаря меньшей потере тепла в разы снизились и расходы на отопление. Вентиляционная система с рекуперацией тепла возвращает в помещения до 85% тепла в виде свежего воздуха с подогревом. Остаточное тепло сточных вод также используется для нагрева бытовой горячей воды. Тепло, получаемое за счет солнечного коллектора, запасается для нагрева горячей воды. Полученное из солнечной энергии электричество расходуется оборудованием внутри здания, а его остаток продают электросети. Такой обновленный многоквартирный дом расходует очень мало энергии. Продолжается поиск решений, которые в дальнейшем позволят более широко использовать при реновации зданий детали заводского производства, снижая тем самым расходы на реновацию.

Климат и энергия

- В 2015–2018 годах при помощи дотаций фонда SA KredEx было полностью реновировано 67 многоквартирных домов (размер поддержки преимущественно составил 40%). Реновированные дома потребляют до 60% меньше тепла (если сравнить уровень потребления тепла, который обеспечивал одинаковую температуру в помещениях до и после полной реновации) и в них значительно улучшился внутренний климат.
- В 2018 году общественный транспорт использовал до 30% зеленой энергии (от всего объема потребления). Образно выражаясь, все таллинские троллейбусы ездили на зеленой энергии. С 2019 года планируется полностью перевести весь электротранспорт на 100% зеленую энергию.

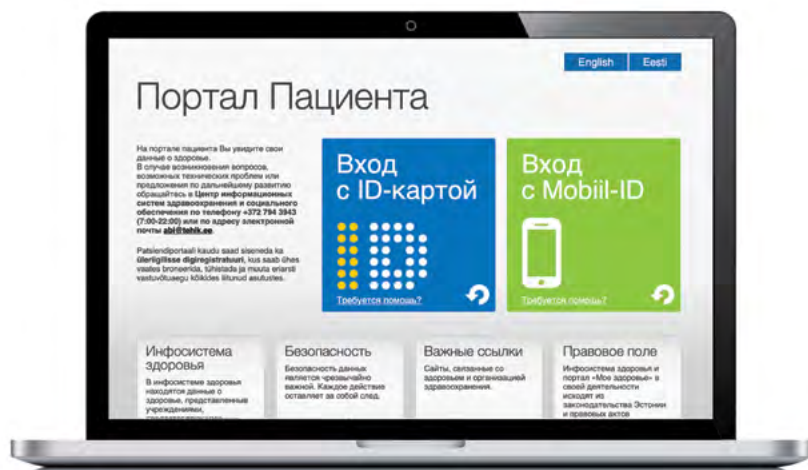
ИСТОЧНИК: Таллинское энергетическое агентство

Зеленая инфраструктура Таллинна и адаптация к изменению климата

Зеленая инфраструктура занимает примерно 34,2% территории Таллинна. В свою очередь 51,1% от ее площади занимают леса.

По состоянию на 2018 год распределение зеленой инфраструктуры Таллинна по типам было следующим: леса, луга, кладбища, парки, сельскохозяйственная зона, тростник и водно-болотные угодья. Помимо рекреационного значения и обеспечения биологического разнообразия, зеленая инфраструктура также играет большую роль в адаптации к изменению климата. Это прежде всего касается снижения рисков, связанных с затоплением морскими и ливневыми водами. Самой большой способностью поглощать воду обладают леса и парки, однако кладбища и луга также обладают большим поглощающим потенциалом.





ЗДРАВООХРАНЕНИЕ

В Таллинн стоит приехать на лечение!

Во имя этого объединили силы все учреждения, связанные с медицинскими услугами: больницы и клиники, лаборатории и учреждения по особому уходу, центр прикладной науки, университеты и кластеры.

Все более широкое распространение в мире получает посещение врача в другой стране. Поездки с целью лечения и компенсацию расходов на лечение для граждан Европейского союза (ЕС) упрощает директива о трансграничном свободном передвижении пациентов в странах ЕС.

В Таллинне:

- можно быстро и просто попасть на прием к врачу;
- разумные цены как на медицинские услуги, так и на пребывание лица, сопровождающего пациента.

Наряду с обычной, в Эстонии развита электронная медицина

Применяется несколько новаторских услуг телемедицины и электронных услуг.

- В случае определенных специальностей и заболеваний у семейного врача есть возможность получить электронную консультацию врача-специалиста посредством электронного направления. В таком случае врач-специалист отправляет ответ семейному врачу в электронном виде и отпадает необходимость в визите пациента к врачу-специалисту. За консультацию врача-специалиста семейному врачу выставляется счет, который оплачивает Больничная касса.
- **Электронная палата** – решение, разработанное Северо-Эстонской региональной больницей, которое позволяет дежурным врачам при помощи специального приложения получать оперативную информацию о находящихся в отделении пациентах и данные о состоянии их здоровья. С помощью портативного планшета врач может получить необходимую информацию о пациенте там, где она как раз нужна.
- **Электронный койко-портал** – разработанное предприятием Gif и применяемое в Восточно-Таллиннской центральной больнице решение, повышающее качество лечения путем доставки важной информации к больничной койке пациента. Пациент может с удобством ознакомиться с данными о своем лечащем враче, лечебных процедурах и реабилитационных упражнениях еще до операции. Информированность пациентов и сотрудничество с врачами, в свою очередь, обеспечивают лучший результат лечения. С помощью стационарного информационного портала, находящегося у больничной койки, можно смотреть телевизионные передачи и фильмы, посещать странички в интернете и отмечать данные о состоянии своего здоровья.

Электронная система здоровья содержит около 40 миллионов документов о здоровье. 50% направлений в Эстонии выписываются в электронном виде.

- **Теледерматоскопия** создает новую возможность для предотвращения появления злокачественных опухолей, раннего диагностирования и скрининга. Разработанное специально для теледерматоскопии прикладное программное обеспечение DermTest позволяет быстро и удобно отправлять снятые с помощью цифрового дерматоскопа пробы очагов болезни на оценку врачу-специалисту, а диагноз пациенту ставится посредством телеконсультации.
- Благодаря электронному рецепту человеку не обязательно для получения лекарства каждый раз идти к врачу. Достаточно звонка врачу и визита в аптеку или заказа лекарства в интернете. Предварительным условием продажи рецептурных препаратов по интернету является выписанный и сохраненный в базе электронный рецепт. Приобрести лекарства по рецепту в интернете можно только пройдя идентификацию с помощью своей ID-карты. Продажа в интернете, несомненно, сделает лекарства более доступными – покупать через интернет удобно, а услуга доступна также тем, у кого поблизости нет аптеки.
- Используются электронные направления к врачу-специалисту.
- Эстония – одно из немногих государств, где используется содержащий данные о здоровье каждого человека общегосударственный регистр электронных данных о здоровье (www.digilugu.ee). Эта информационная система позволяет повысить качество и эффективность лечения. Пациенты могут безопасно ознакомиться с информацией о своем здоровье в интернете. При необходимости и с согласия пациента поставщик услуг может получить доступ к данным об исследованиях и другой информации о здоровье пациента, находящейся в распоряжении другого поставщика услуг. По желанию пациент может получить данные на диске, флешке или по электронной почте. Эта информационная система позволяет повысить качество и эффективность лечения.
- Идет разработка системы электронной консультации семейных врачей, которая должна поддерживать сотрудничество врачей общей практики и специалистов. С помощью электронной консультации семейный врач сможет посредством информационной системы здоровья проконсультироваться с врачом-специалистом, чтобы уточнить диагноз пациента и назначить лечение.

Электронный рецепт – это централизованная безбумажная система выдачи рецептов на лекарственные средства и управления ими. 99% назначаемых пациентам в Эстонии лекарств выдаются именно на основании электронного рецепта. Это эффективная система, которая объединяет все больницы и аптеки, устраняет необходимость вести бумажную документацию, снижает количество посещений врача и экономит время. Врачи могут выписать лекарства в электронном виде, а пациенту достаточно предъявить в аптеке ID-карту. После этого аптекарь находит в системе данные пациента и выдает лекарство.

ИСТОЧНИК: e-estonia.com

Применяется блокчейн-технология, которая обеспечивает безопасность данных о здоровье.

Врачи ежемесячно совершают 1,9 млн запросов в информационной системе больниц (система HIS).

Около 100% пациентов имеют общегосударственную электронную медицинскую карту.

Факты о здравоохранении в Таллинне (по состоянию на 1.01.2019)

Число койко-мест в больницах	2 556
Число кабинетов семейных врачей	276
Общее количество человек в списках всех семейных врачей	477 258
Среднее количество людей в списке семейного врача	1 751

ИСТОЧНИКИ: Департамент здравоохранения,
Таллиннский департамент социальных дел и здравоохранения

Электронная система здоровья содержит около 40 миллионов документов о здоровье.

50% направлений в Эстонии выписываются в электронном виде.

100% используемых рецептов являются электронными.

98% из них выдаются в электронном виде, остальные 2% вводят в аптеке.

СПОРТ**Известные спортсмены Таллинна**

- Лыжница-фристайлистка Келли Силдару
- Пилот раллийной серии WRC Отт Тянак

**С июня 2019 по июль 2020 года в Таллинне пройдет множество международных спортивных мероприятий****2019**

- Отборочные игры чемпионата Европы по волейболу (июнь)
- Отборочные игры чемпионата Европы по гандболу (июнь)
- Отборочные игры чемпионата Европы по футболу (июнь, сентябрь, октябрь)
- Чемпионат Европы SuperMotos (июль)
- Чемпионат мира по борьбе среди юниоров (август)
- Международные соревнования по триатлону Ironman Tallinn (август)
- Этап чемпионата мира по матчевой гонке в парусном спорте (август)
- Велогонка «Балтийская цепь» / Baltic Chain Tour (август)
- Таллиннский марафон и Осенний забег (сентябрь)
- Этап кубка Европы по дзюдо (октябрь)
- Tallinn International Horse Show (октябрь)
- Этап кубка мира по фехтованию среди женщин «Таллиннский клинок» (ноябрь)
- Чемпионат Европы по быстрым и блиц-шахматам (декабрь)

2020

- Этап кубка Европы по бадминтону Yonex Estonian International (январь)
- Международный блиц-турнир по шахматам «Памяти Пауля Кереса» – ACP Open (январь)
- Международный молодежный турнир по баскетболу Baltic Sea Basketball Cup (январь)
- Крупнейший в Европе фестиваль BMX и скейтбординга Simple Session (февраль)
- Международные молодежные соревнования по борьбе EstWrestFest Tallinn Open (март)
- Майский забег Tallink (май)
- Соревнования по велосипедному спорту Tour of Estonia 2020 (май)

Крупнейшие спортивные сооружения Таллинна (по состоянию на 01.05.2019)

17	залов для игр с мячом
21	бассейн и водный центр (в т. ч. школьные бассейны)
13	футбольных стадионов (в т.ч. отвечающее нормам FIFA Star2 полноразмерное футбольное поле с искусственным покрытием спортивного центра «Сыле»);
8	теннисных центров
3	ледовых зала
3	зала для легкой атлетики
6	стадионов для легкой атлетики
82	площадки для игр с мячом
свыше 50	тренажерных залов под открытым небом

ИСТОЧНИК: Департамент по делам молодежи и спорта

В этом году в Таллинне пройдет более 90 международных спортивных состязаний.



КУЛЬТУРА

В 2019 году в Таллинне работает

49	музеев
44	художественные галереи и выставочных зала
1	центральная библиотека
17	подразделений центральной библиотеки
1	библиотечный автобус
30	научных и отраслевых библиотек (в т. ч. Эстонская национальная библиотека)
более 64	школьных библиотек
23	концертных зала
36	проектных и репертуарных театров
7	кинотеатров (в т. ч. самый современный кинотеатр Европы в ТЦ Ülemiste)
12	культурных центров, народных домов и центров досуга
10	муниципальных школ по интересам
216	культурных обществ и объединений
378	частных школ по интересам
10	публичных молодежных центров
1	ботанический сад
1	зоопарк
1	певческое поле
1	ратуша
1	телебашня
1	познавательный центр «Энергия»
44	культовых здания религиозных объединений



Культурная жизнь Таллина содержит немало традиционных мероприятий:

- Таллиннский фестиваль документальных фильмов DocPoint Tallinn (январь-февраль) <http://docpoint.ee/>
- Китайский новый год (февраль) www.tallinn.ee/est/Hiina-uusaasta
- Tallinn Music Week (март) www.tmw.ee
- Tallinn Fashion Week (март, октябрь) www.estonianfashion.eu
- Международные фестивали джазовой музыки Jazzkaar, Sūgisjazz и Jõulujazz (апрель, сентябрь, декабрь), www.jazzkaar.ee
- Эстонские дни музыки и Дни музыки ISCM World (май) www.eestimuusikaevad.ee
- День Таллина (15 мая) www.tallinn.ee/tallinnaevad
- Ночь музеев (май) www.muuseumioo.ee
- Таллиннский литературный фестиваль HeadRead (май) www.headread.ee
- Таллинские Дни Старого города и фестиваль наследия Baltica (май-июнь) www.vanalinnaevad.ee
- Таллиннский фестиваль уличной еды (июнь) www.tallinnstreetfoodfest.ee
- XII Всемирные дни эстонской культуры ESTO 2019 в Таллине <http://estofestival.com/>
- Музыкальный фестиваль Nargen Festival (июнь – сентябрь) www.nargenfestival.ee
- XXVII Праздник песни и XX Праздник танца «Моя любовь»* (июль) <https://2019.laulupidu.ee/tantsupidu>
- Дни Средневековья (июль) <https://folkart.ee/uritused/keskaja-paevad-2019/>
- Таллинские Дни моря (июль) www.tallinmarepaevad.ee
- Таллиннский международный фестиваль органной музыки (июль-август) www.concert.ee/kontserdi-kategooria/tallinna-rahvusvaheline-orelifestival/
- Фестиваль Birgitta Festival (август) www.birgitta.ee
- Ночь культуры (последняя суббота августа) www.tallinn.ee/kultuurioo
- Фестиваль «Свет идет по Кадриоргу» (сентябрь) www.kadriorupark.ee/sundmused/valgus-konnib-kadriorus-2018
- Таллиннский фестиваль дизайна «Ночь дизайна» (сентябрь) www.disainioo.ee
- Театральный фестиваль «Золотая маска» в Эстонии (октябрь) www.goldenmask.ee
- Ярмарка в честь дня св. Мартина (ноябрь) www.folkart.ee/sundmused/laadad/mardilaat/
- Кинофестиваль «Темные ночи» (ноябрь) www.2019.poff.ee
- Рождественский рынок на Ратушной площади (декабрь – январь) www.christmasmarket.ee

* 150 лет со времени первого Праздника песни. Первый общенациональный Праздник песни состоялся в 1869 году в Тарту. Начиная с шестого Праздника песни мероприятие всегда проходит в Таллине.



Таллинн поддерживает сотрудничество с 27 городами мира

Аннаполис (США)	Ньюкасл и Гейтсхед (Великобритания)
Берлин (Германия)	Одесса (Украина)
Чэнду (Китай)	Пекин (Китай)
Дартфорд (Великобритания)	Санкт-Петербург (Россия)
Флоренция (Италия)	Рига (Латвия)
Гент (Бельгия)	Шверин (Германия)
Гронинген (Голландия)	Скопье (Македония)
Ханчжоу (Китай)	Стокгольм (Швеция)
Хельсинки (Финляндия)	Тбилиси (Грузия)
Киль (Германия)	Турку (Финляндия)
Киев (Украина)	Венеция (Италия)
Котка (Финляндия)	Вена (Австрия)
Мальмё (Швеция)	Вильнюс (Литва)
Москва (Россия)	

В 2003 году традиция проведения праздников песни и танца в Эстонии, Латвии и Литве была внесена в список шедевров устного и нематериального культурного наследия человечества, составленный по инициативе ЮНЕСКО.



УПРАВЛЕНИЕ И БЮДЖЕТ

Управление Таллинном (по состоянию на 11.06.2019)

Городское собрание (79)

Городская управа (7)

8 районных городских советов (166)

Канцелярия горсобрания (32)

10 комиссий (164)

По образованию и культуре 19
По инновациям 14
По окружающей среде 18
По защите правопорядка и прав потребителей 18
По городскому хозяйству 16
По городскому имуществу 16
Финансовая 18
Ревизионная 10
По вопросам социального обеспечения и здравоохранения 17
Правовая 18

Городская канцелярия (345)

Городской секретарь (1)
Бюро городского секретаря (10)
Бюро мэра города (7)
Бюро вице-мэров города (19)
Служба по связям с общественностью (60)
Финансовая служба (113)
Административная служба (31)
Служба ИТ (35)
Служба внутреннего контроля (13)
Служба персонала (34)
Юридическая служба (22)

8 районных городских управ (421,2)

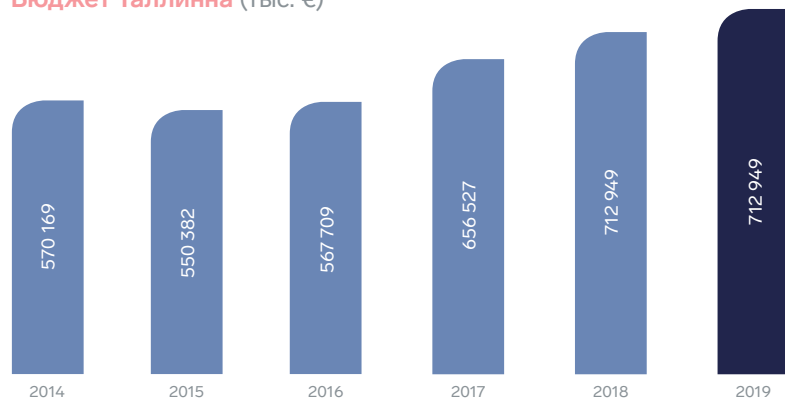
Управа района Хааберсти (37,5)
Управа района Кесклинн (66)
Управа района Кристийне (42,2)
Управа района Ласнамяэ (89)
Управа района Мустамяэ (50)
Управа района Нымме (43,5)
Управа района Пирита (26)
Управа района Пыхья-Таллинн (67)

12 департаментов (706)

Департамент предпринимательства (65)
Департамент образования (52)
Департамент окружающей среды и коммунального хозяйства (85)
Департамент культурных ценностей (18,5)
Городской архив (27)
Департамент городского планирования (111)
Департамент городского имущества (79)
Департамент муниципальной полиции (117)
Департамент ЗАГС (35)
Департамент социальной помощи и здравоохранения (37)
Департамент по делам молодежи и спорта (30,5)
Департамент транспорта (49)

В скобках указано количество должностей в структурной единице.

Бюджет Таллинна (тыс. €)



ИСТОЧНИК: Финансовая служба Таллиннской городской канцелярии
Выполнение бюджета за 2014-2018 годы, бюджет на 2019 год

Поступления в бюджет (€, 2019)

Подоходный налог с частных лиц	439 000 000
Земельный налог	26 000 000
Налог на рекламу	4 800 000

Налог на закрытие улиц	1 300 000
Плата за парковку	6 300 000
Пошлины	542 950
Доходы от экономической деятельности	65 819 185
Наем и аренда	9 370 243
Продажа прав	3 225 370
Продажа прочих товаров и услуг	3 962 120
Прочие доходы	797 000
Финансовый доход	6 000
Продажа имущества	5 091 500
Прочие доходы с имущества	417 000
Дивиденды	7 800 000
Субсидии, полученные от государства и прочих институтов	128 888 223
Внешнее финансирование	21 136 137
Софинансирование иностранных проектов	1 855 956
Взятые займы	35 000 000
Изменение требований	-52 700
ПОСТУПЛЕНИЯ, ВСЕГО	761 258 984

ИСТОЧНИК: Финансовая служба Таллиннской городской канцелярии



Бюджетные расходы (€, 2019)

Городское управление	2 618 795
Городские опорные услуги	43 282 795
Общественный порядок	4 063 456
Образование	195 995 530
<i>в т. ч. совместные проекты частного и общественного сектора</i>	12 574 170
Культура	49 521 349
Спорт и досуг	20 806 401
Работа с молодежью	2 066 987
Социальное обеспечение	51 031 206
Дороги и улицы	77 425 023
Благоустройство	21 225 831
Техносети	5 706 870
Прочие коммунальные расходы	2 108 901
Городское хозяйство (в т. ч. жилищное хозяйство)	30 570 247
<i>в т. ч. совместные проекты частного и общественного сектора</i>	10 860 000
Городской транспорт	80 578 608
Охрана окружающей среды	2 045 926
Городское планирование	4 557 426
Предпринимательская среда	4 794 724
Здравоохранение	13 177 530
Финансовые расходы	4 020 000
Резервы, в т. ч.	11 178 996
<i>резервный фонд городской управы</i>	1 030 432
<i>резервный фонд районов города</i>	157 000
<i>резерв требований, связанных с судебными и прочими юридическими спорами</i>	1 500 000
<i>резерв сделок, связанных с городским имуществом и обязанностями</i>	3 000 000
<i>резерв самофинансирования и софинансирования, а также подготовки зарубежных проектов</i>	1 500 000
<i>резерв коррекции заработной платы</i>	3 991 564
Расходы, выплаченные за счет отчислений государства и других институтов	115 345 398
Возвратные платежи по кредитам	18 489 583
Платежи в рамках концессионного договора услуг	700 102
Изменение обязательств	-52 700
РАСХОДЫ, ВСЕГО	761 258 984

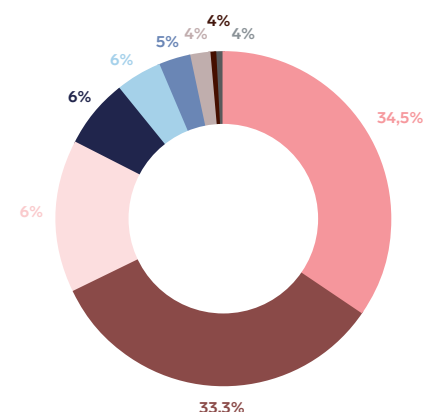
ИСТОЧНИК: Финансовая служба Таллиннской городской канцелярии

Распределение крупных инвестиций (€ 2019)

34,5%	Дороги и улицы	46 726 237
33,3%	Образование	45 041 355
14,9%	Культура	20 236 051
6,7%	Городское хозяйство (в т. ч. жилищное хозяйство)	9 100 960
4,4%	Благоустройство и охрана окружающей среды	5 978 425
3,1%	Социальное обеспечение и здравоохранение	4 191 788
1,8%	Спорт и досуг	2 438 700
0,7%	Транспорт	950 000
0,6%	Прочее	757 740

Инвестиционные проекты, всего 135 421 256

ИСТОЧНИК: Финансовая служба Таллиннской городской канцелярии





Tallinn
Enterprise Department

ТАЛЛИННСКИЙ ДЕПАРТАМЕНТ
ПРЕДПРИНИМАТЕЛЬСТВА

Вабадузе вяляк, 7, 15199 Таллинн

Тел. 640 4218

invest@tallinnlv.ee

business.tallinn.ee

tallinn.ee

facebook.com/ettevotlusamet