

Visit Tallinn

Tallinna turismitrendid 2019

Karen Alamets

Analüütik

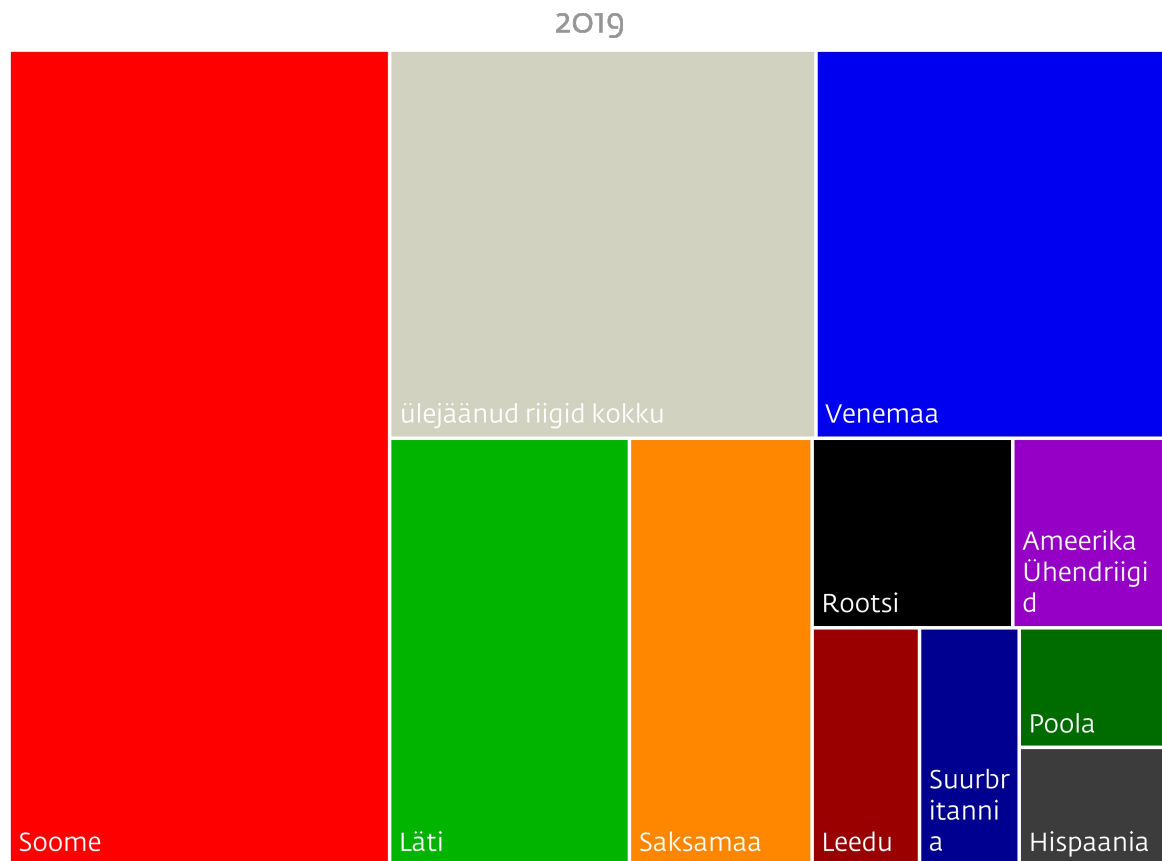
Tallinna Ettevõtlusamet

Sisukord

1. Eesti väliskülastajad
2. Tallinna väliskülastajad
3. Tallinnas majutatud turistid ja nende ööbimised
 - Hooajalisus
 - Peamised sihtturud
 - Reisi eesmärgid
4. Tallinna majutusturg
5. Reisijad Tallinna Lennujaamas
6. Reisijad Tallinna Vanasadamas
 - Liinireisid
 - Kruiisireisijad
7. Turismiinfo jagamine VisitTallinn veebilehel

Väliskülastajad Eestis, 2019

- 2019. aastal külastasid välisriikide elanikud Eestit 6,1 miljonil korral (+1%). Ühepäevakülastused moodustasid kõikidest külastustest 45% ja mitmepäevakülastused 55%. Ühepäevakülastuste arv kahanes 2 protsenti. Mitmepäevakülastusi tehti 100 000 võrra rohkem kui aasta eest.
- Jätkuvalt saabub kõige enam külastajaid Soomest. Kolmandik (33%) külastusi tehti Soomest (kokku 2 miljonit külastust). Soomest saabunud külastajate arv vähenes 2%.
- 15% külastustest tehti Venemaalt, 11% Lätist ning 8% Saksamaalt.
- Belgiast, Leedust ja Taanist pärit külastajate arv kasvas üle 10 protsendi.
- Väliskülastajad kulutasid Eestis üle 1,4 miljardi euro.



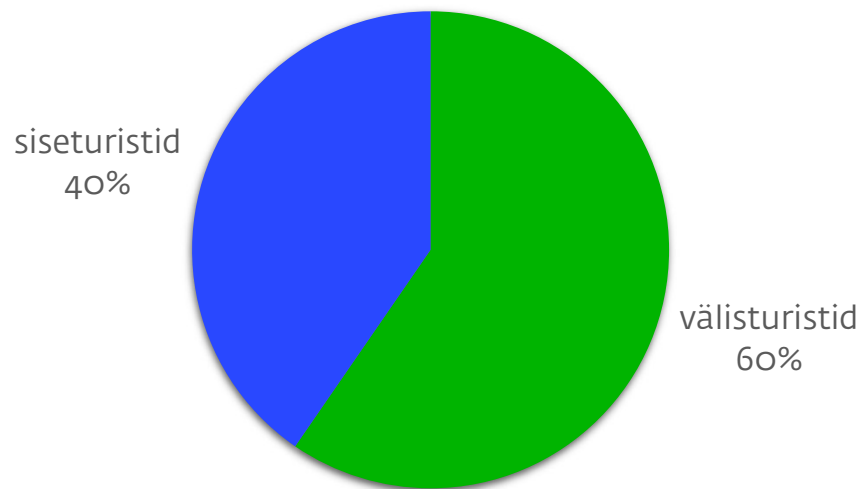
Allikas: Eesti Pank <http://statistika.eestipank.ee/#/et/p/1410/r/2831/2620> (seis 6.02.2020)

Majutatud turistid ja nende ööbimised, 2019

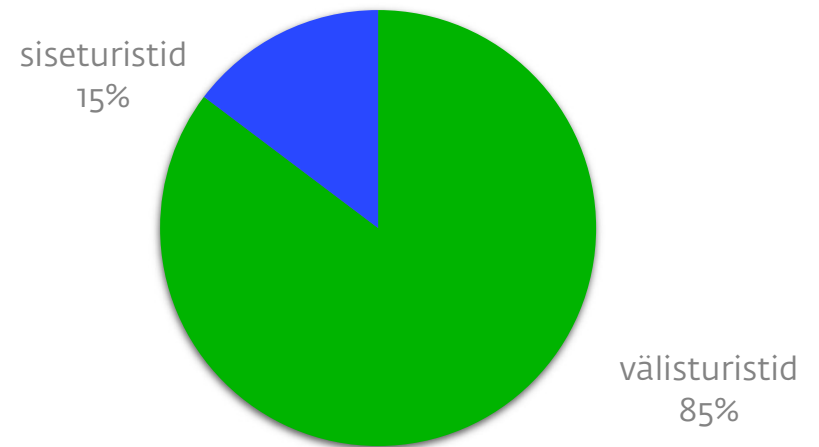
1. 2/3 välisriikidest Eestisse saabunud mitmepäevakülastajatest peatus majutusettevõtetes ning 1/3 muudes majutuskohtades või sõprade-tuttavate juures.
2. Majutusettevõtetes peatus 2019. aastal **3,79 miljonit turisti**, kes jäid majutusettevõtetesse kokku **6,97 miljonit ööks**
 - 1,54 miljonit siseturisti 2,59 miljoni ööbimisega
 - 2,25 miljonit välisturisti 4,38 miljoni ööbimisega
3. Võrreldes 2018. aastaga peatus majutusettevõtetes 6% rohkem turiste ja nende ööbimisi oli 5% rohkem
 - siseturiste ja nende ööbimisi 6% rohkem
 - välisturiste ja nende ööbimisi 5% rohkem
4. Iga Eesti elaniku kohta peatus majutusettevõtetes 3 turisti.

Tallinna osakaal: majutatatud turistid

Eesti
(turistid, N= 3 789 955)



Tallinn
(turistid, N=1 772 755)



47%

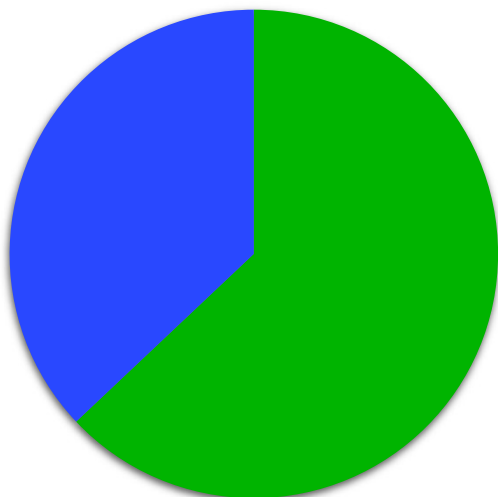


Allikas: Statistikaamet, http://pub.stat.ee/px-web.2001/Database/Majandus/23Turism_ja_majutus/o2Majutus/o2Majutus.asp (seis 10.02.2020)

Tallinna osakaal: ööbimised

Eesti
(ööbimised, N= 6 967 047)

siseturistide
ööbimised
37%

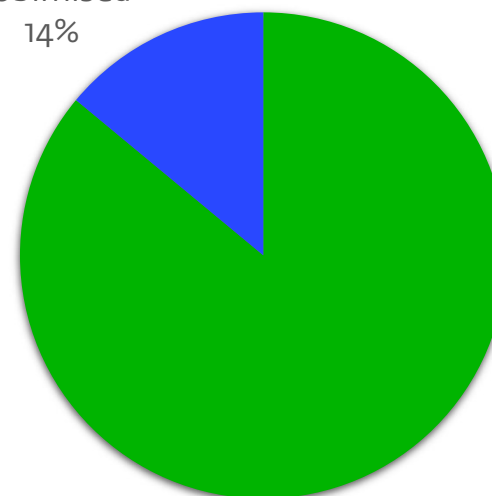


47%



Tallinn
(ööbimised, N= 3 265 373)

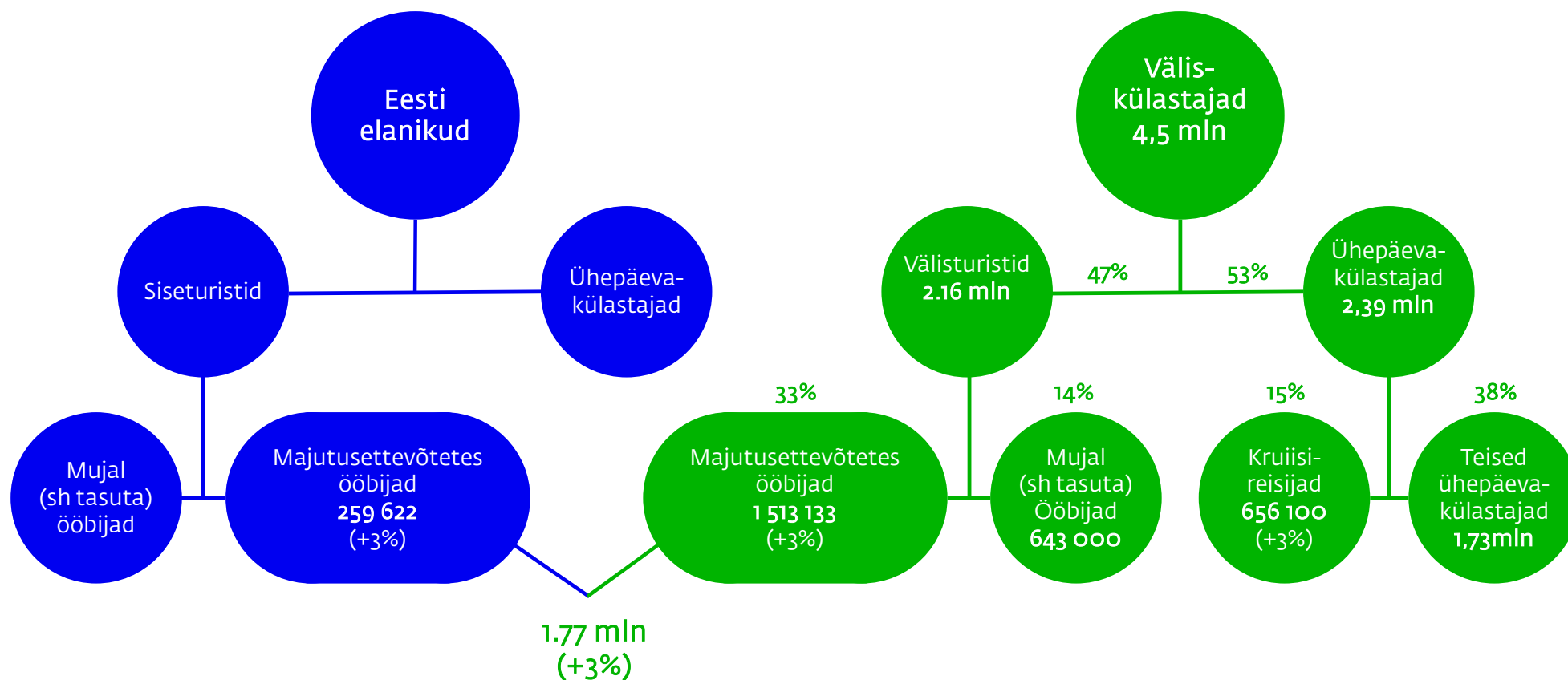
siseturistide
ööbimised
14%



välituristide
ööbimised
86%

Allikas: Statistikaamet, http://pub.stat.ee/px-web.2001/Database/Majandus/23Turism_ja_majutus/o2Majutus/o2Majutus.asp (seis 10.02.2020)

Tallinna külastajad 2019



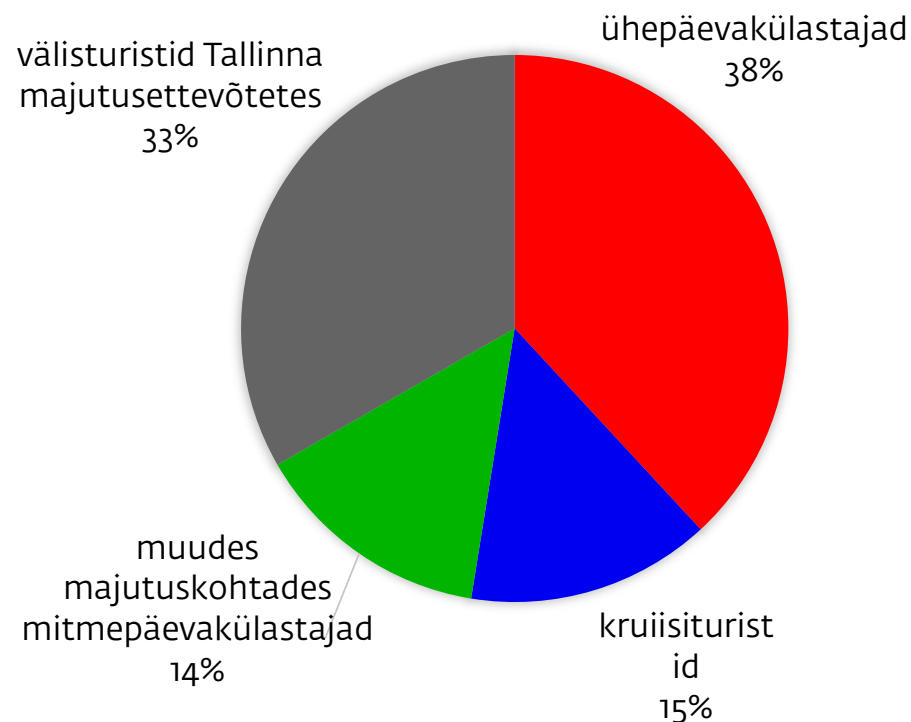
Väliskülastajad Tallinnas, 2019

2019. aastal tegid välisriikide püsielanikud Tallinnasse kokku **4,5 miljonit külastust***.

- Suure osa (74%) Eestisse tehtud välisreiside jooksul külastati ka Tallinna.
- Ühepäevakülastused: 53% (2 388 000) reisidest
 - Sh 27% kruisireisijate külastused
- Mitmepäevakülastused: 47% (2 156 100) reisidest
 - Sh 30% peatus sõprade tuttavate juures või muudes majutuskohtades
- Mitmepäevakülastajate arv ja nende osakaal kõikidest Tallinna väliskülastustest on kasvanud.
- Iga Tallinna elaniku kohta külastas linna kümme välisriikide elaniku

* esialgsetel andmetel: 10.02.2020

Tallinna turismitrendid 2019

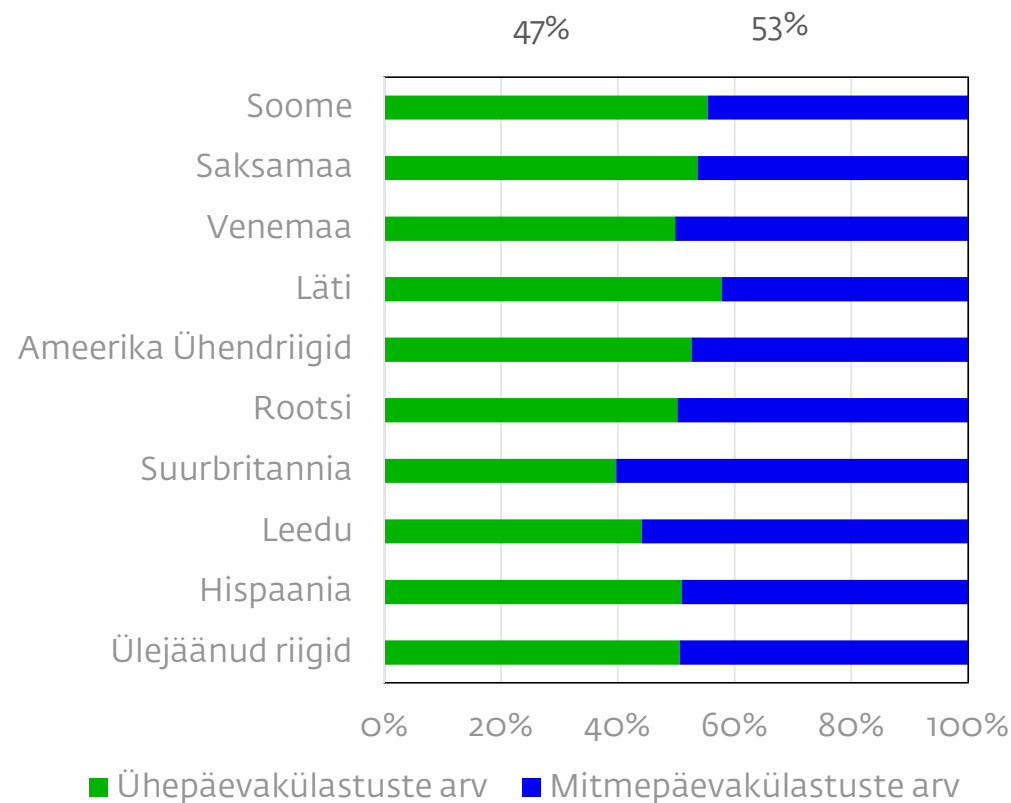
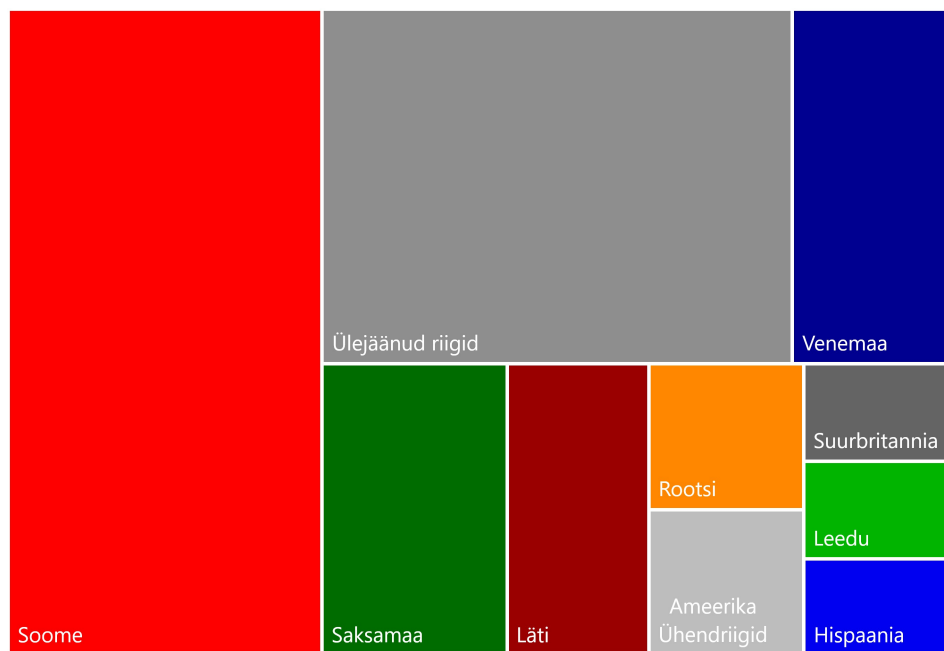


Allikas: Positium LBS, Tallinna Sadam, Statistikaamet

Visit Tallinn

Tallinna peamised sihtturud

N=4 544 100



Allikas: Positium LBS, Eesti Pank

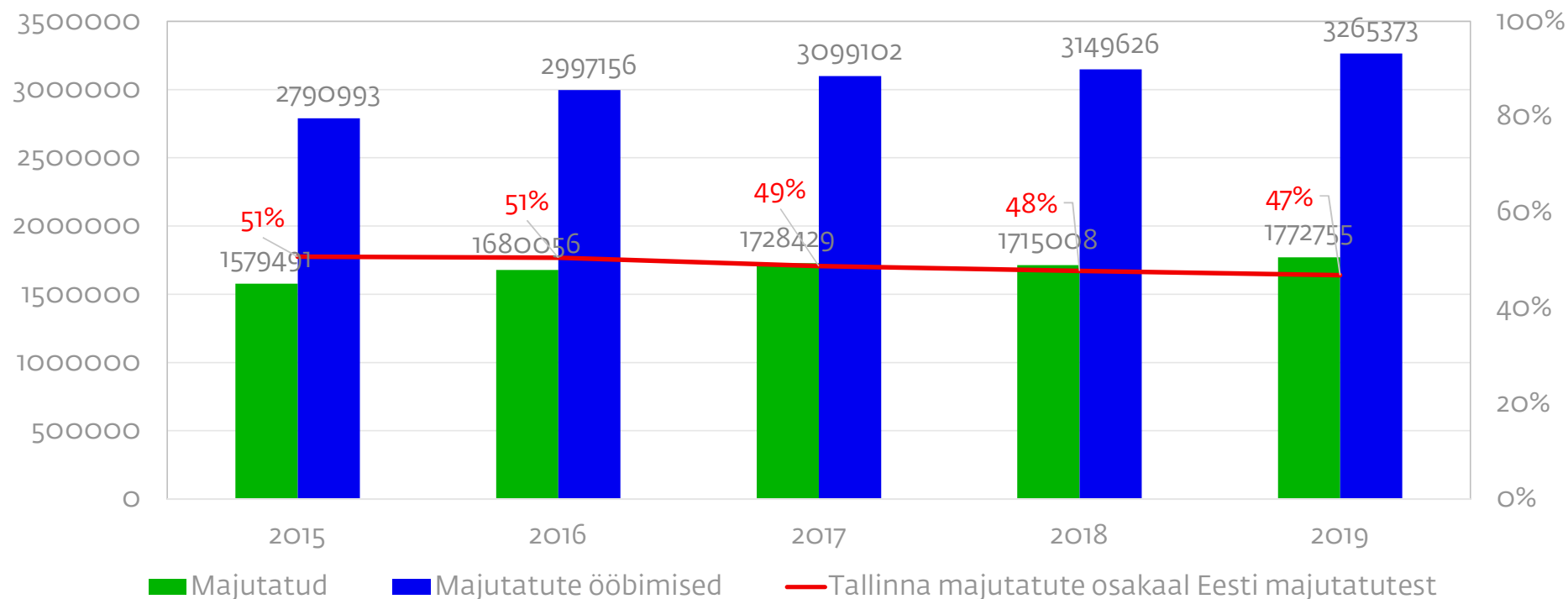
Tallinna turismitrendid 2019

Visit Tallinn

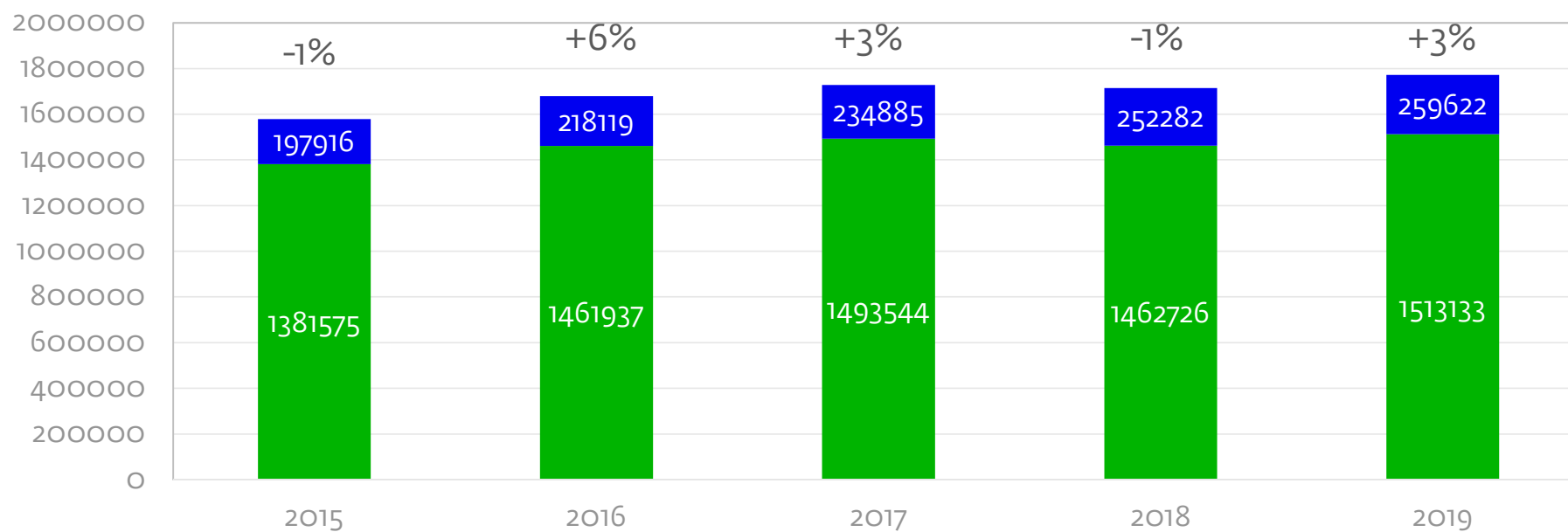
Tallinnas majutatud turistid ja nende ööbimised

1. Ligikaudu 70% Tallinna mitmepäevakülastajatest peatus Tallinna majutusettevõtetes.
2. Tallinna majutusettevõtetes peatus 2019. aastal **1,77 miljonit turisti**, kes jäid majutusettevõtetesse kokku **3,27 miljonit** ööks
 - 1,51 miljonit välituristi 2,81 miljoni ööbimisega
 - 259 tuhat siseturisti 449 tuhande ööbimisega
3. Võrreldes 2018. aastaga peatus majutusettevõtetes 3% rohkem turiste ja nende ööbimisi oli 4% võrra rohkem
 - välituriste oli 3% rohkem, aga nende ööbimisi 4% rohkem
 - siseturiste oli 3% ja nende ööbimisi 2% rohkem
4. Iga Tallinna elaniku kohta peatus Tallinna majutusettevõtetes 3,8 turisti

Tallinna majutustevõttes ööbinud turistid ja nende ööbimised 2015-2019



Majutusettevõtetes peatunud turistid Tallinnas 2015-2019

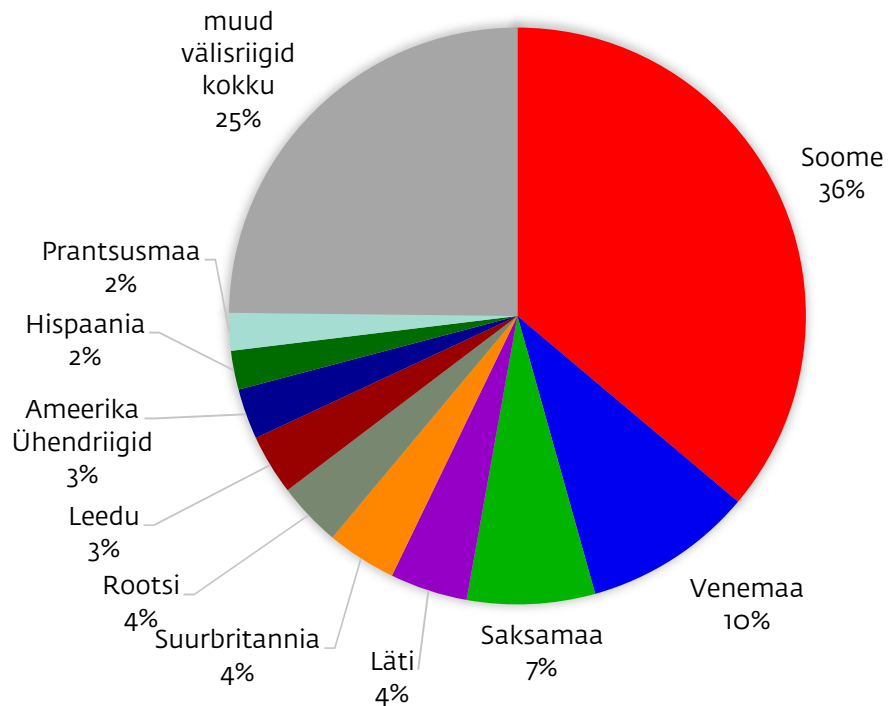


Allikas: Statistikaamet

■ välisreisijad ■ sisereisijad

Majutusettevõtetes peatunud välis turistid, 2019

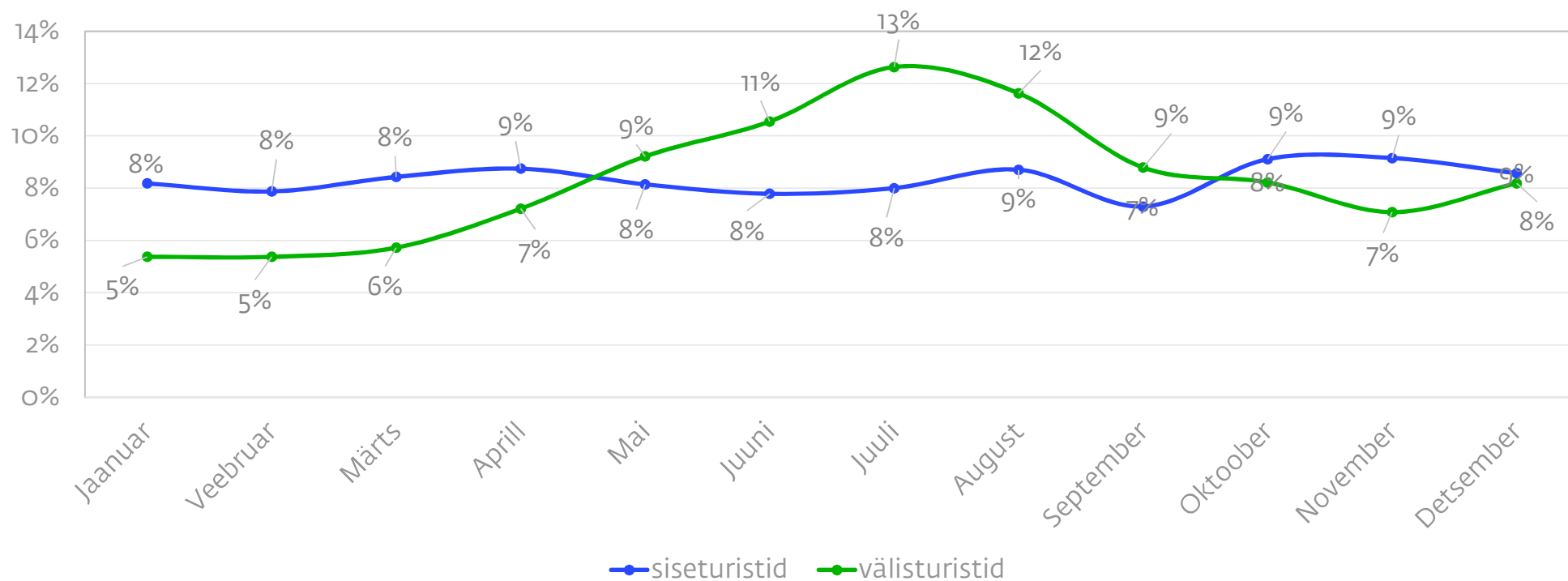
Tallinna majutusettevõtetes peatunud välis turistid, N= 1 513 133



Riik	Arv	Muutus	
		Arv	%
Soome	546832	-31414	-5
Venemaa	143990	3787	3
Saksamaa	108387	6758	7
Läti	65794	9239	16
Suurbritannia	59091	7026	13
Rootsi	54550	4841	10
Leedu	51052	10732	27
Ameerika Ühendriigid	42881	1982	5
Hispaania	32972	-2174	-6
Prantsusmaa	31843	3850	14
muud välisriigid kokku	375741	35780	11

Välis- ja siseturistide jagunemine kuude kaupa

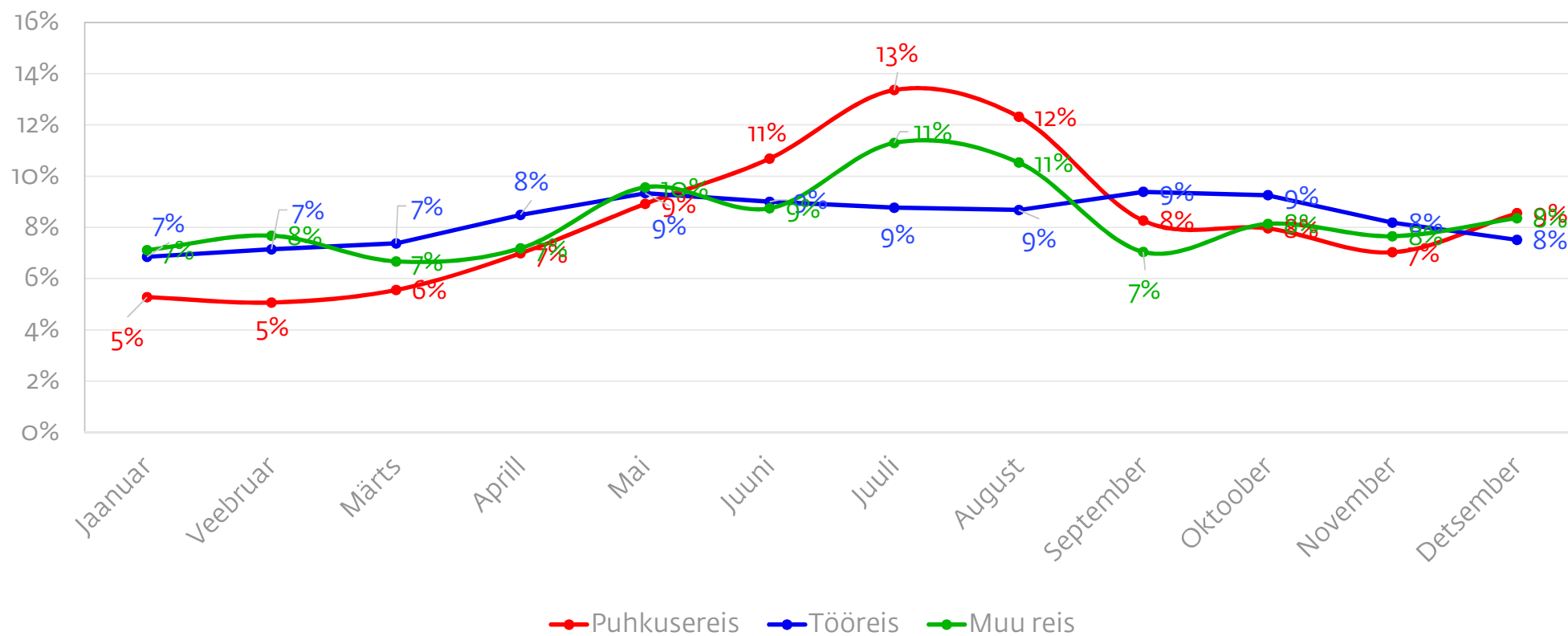
(osakaal aasta reisidest, Gini 0,143)



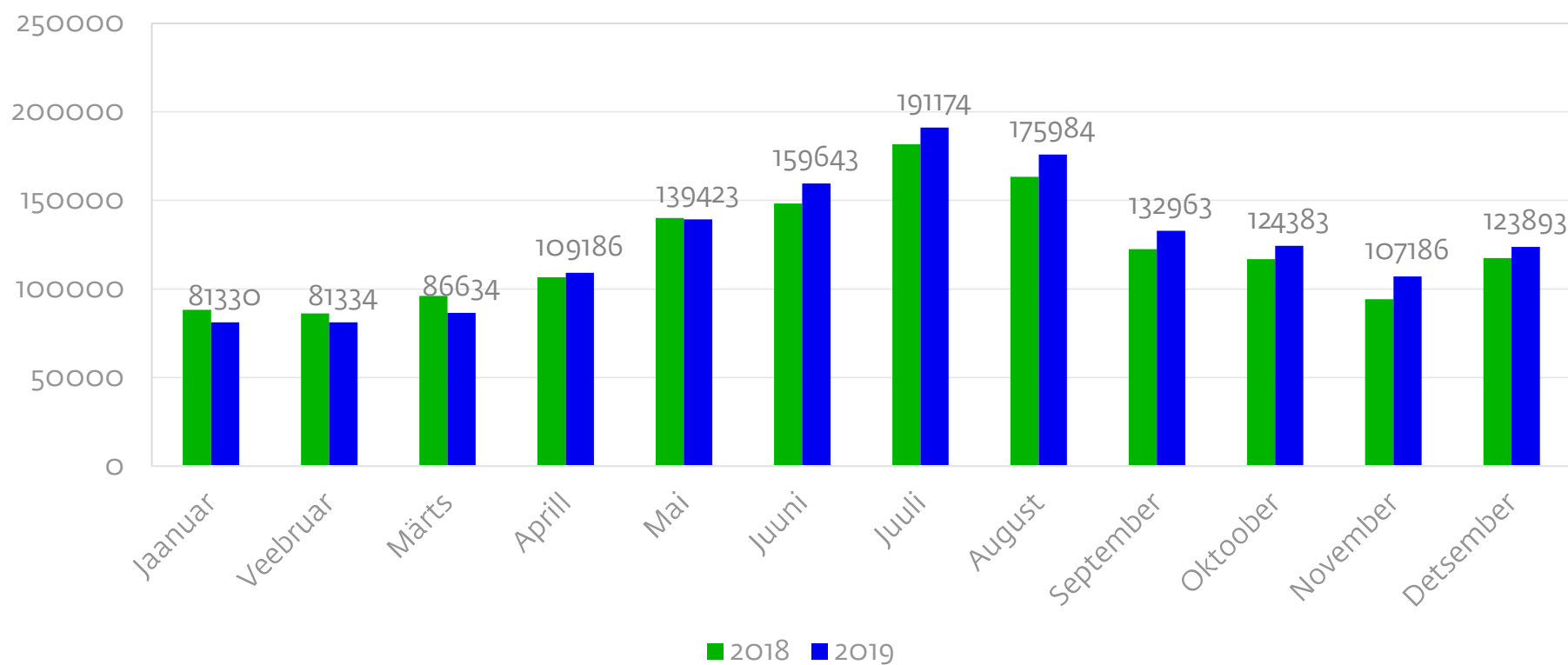
Allikas: Statistikaamet

Sesoonsus reisi eesmärkide järgi, 2019

(osakaal aasta reisidest)

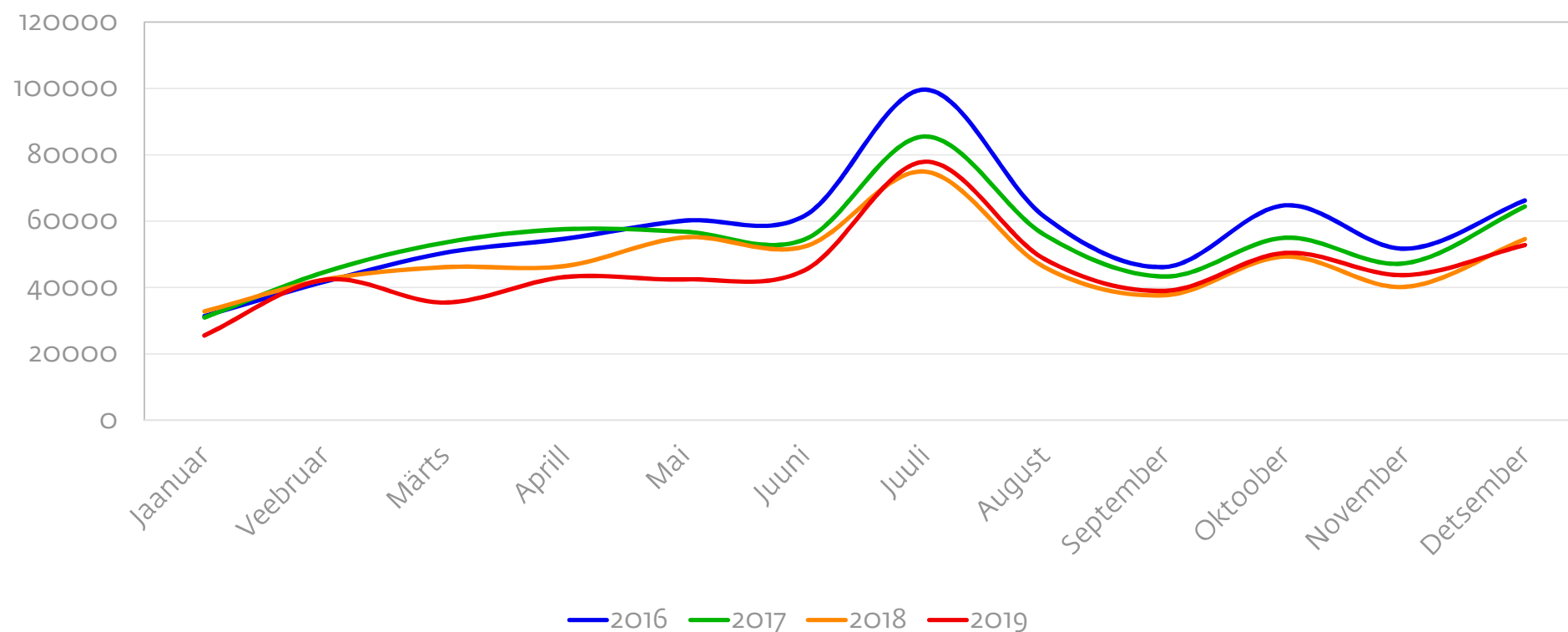


Välituristid Tallinna majutusettevõtetes



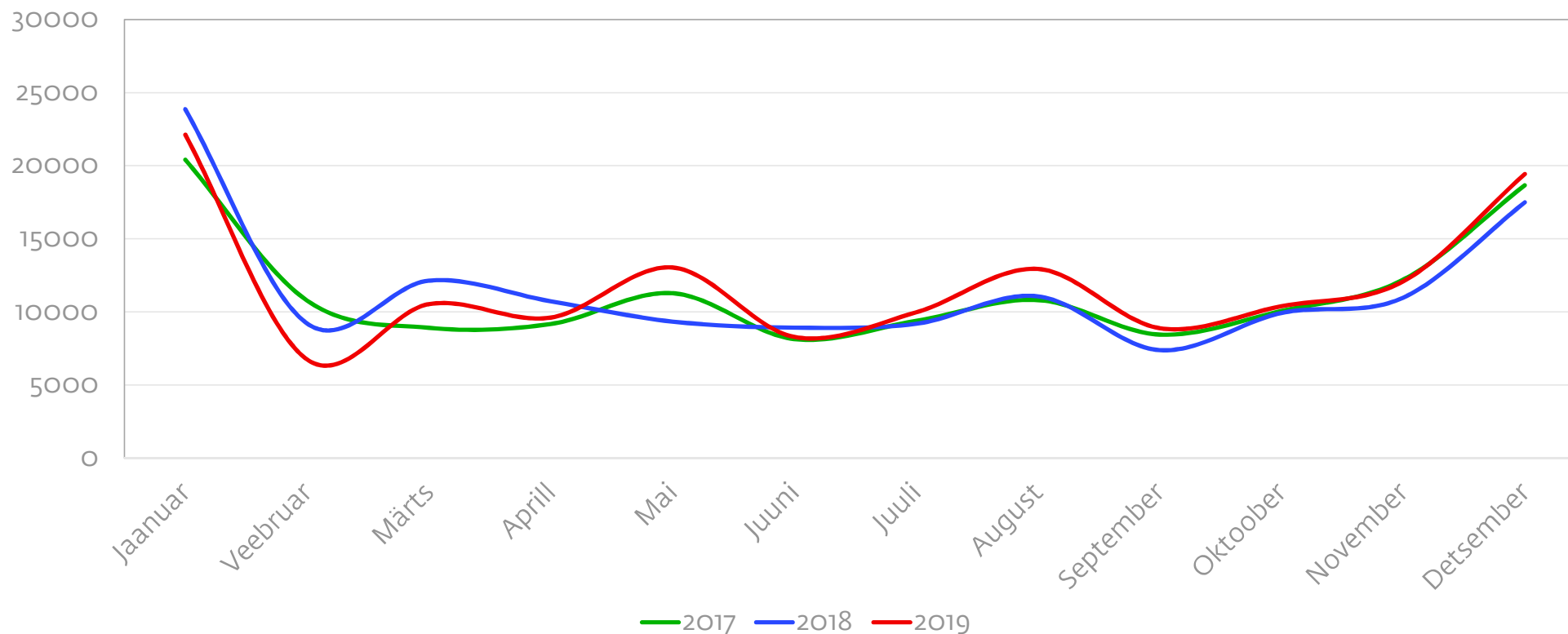
Allikas: Statistikaamet

Soome turistid Tallinna majutusettevõtetes



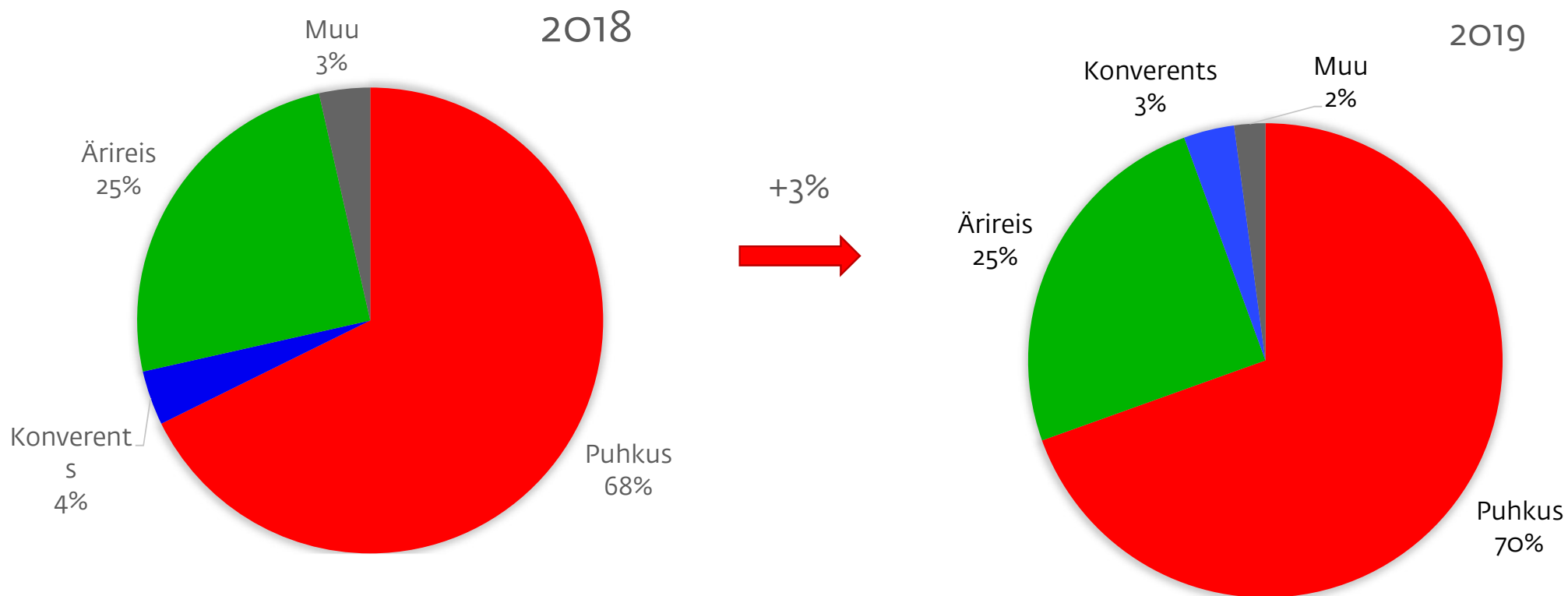
Allikas: Statistikaamet

Venemaa turistid Tallinna majutustevõtetes

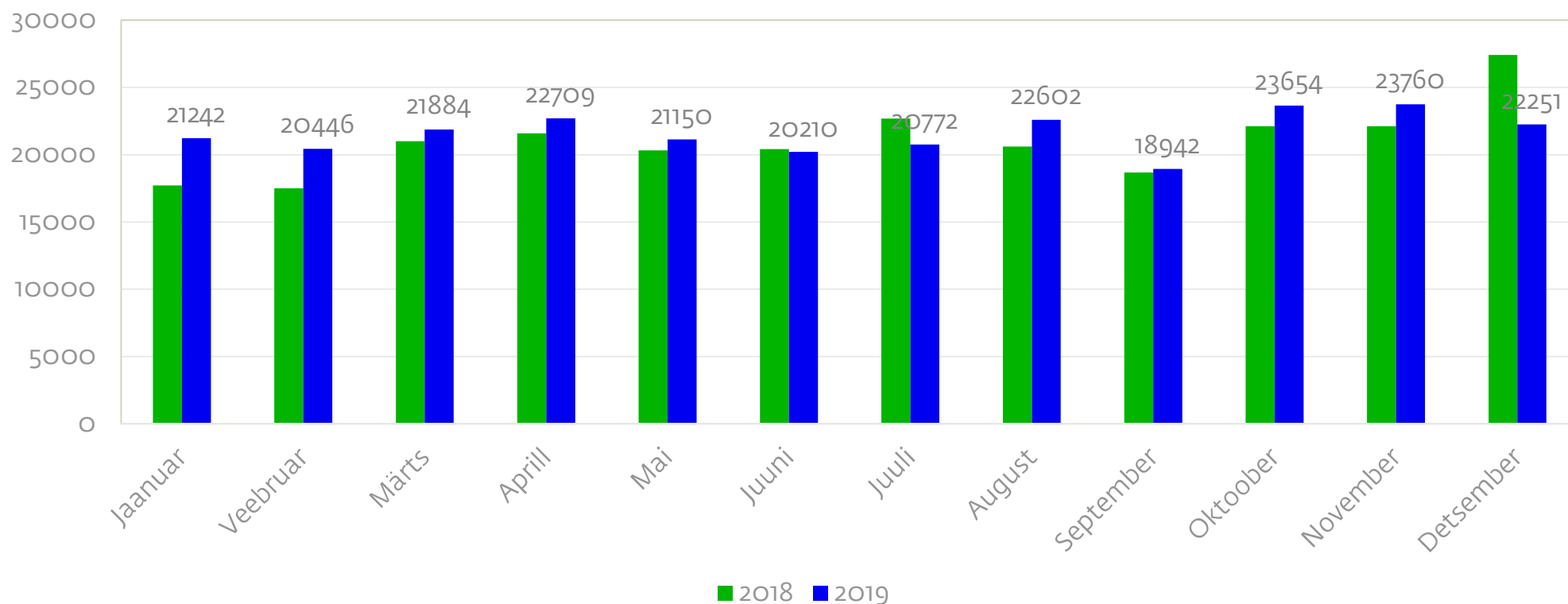


Allikas: Statistikaamet

Välituristid Tallinna majutuseettevõtetes. Reisi eesmärk

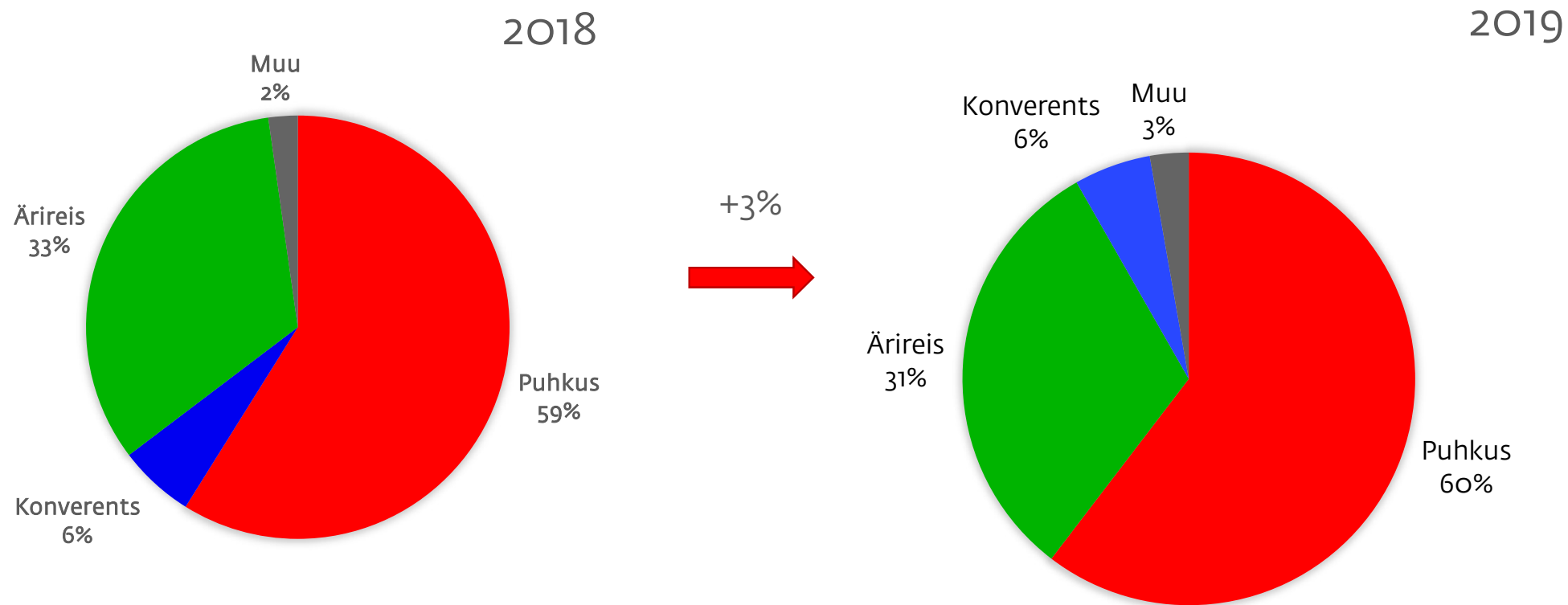


Siseturistid Tallinna majutusettevõtetes



Allikas: Statistikaamet

Siseturistid Tallinna majutustevõtetes. Reisi eesmärk

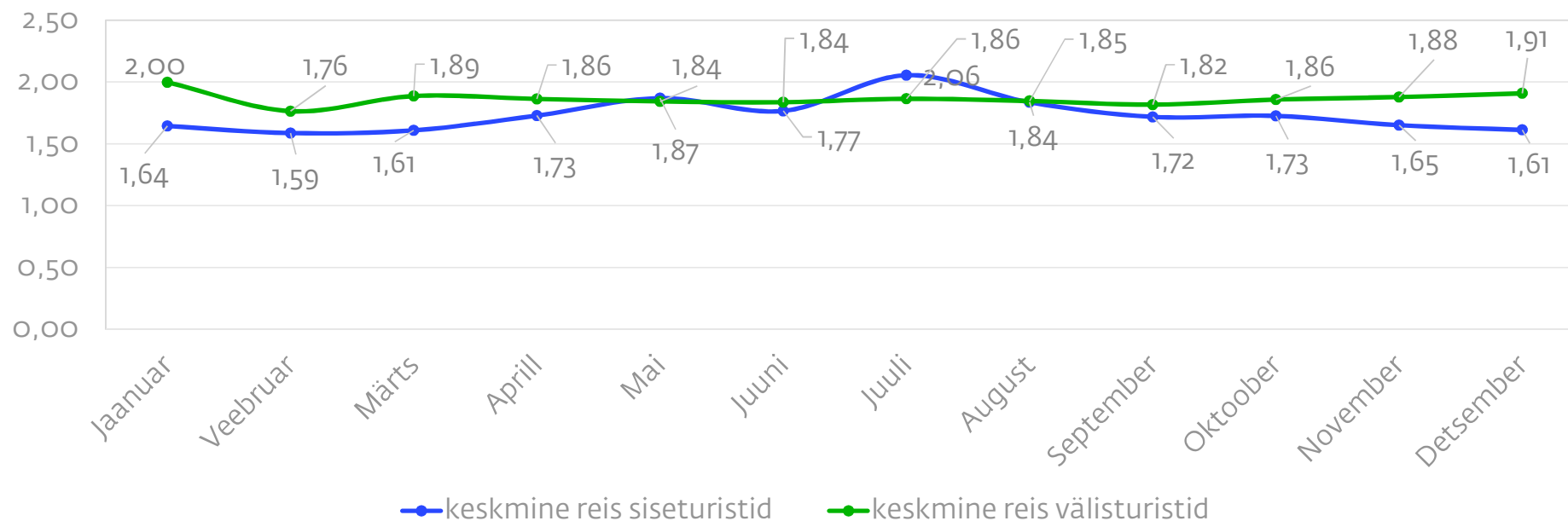


Tallinna reisi pikkus, 2019

Keskmine reisi pikkus: 1,84 ööd

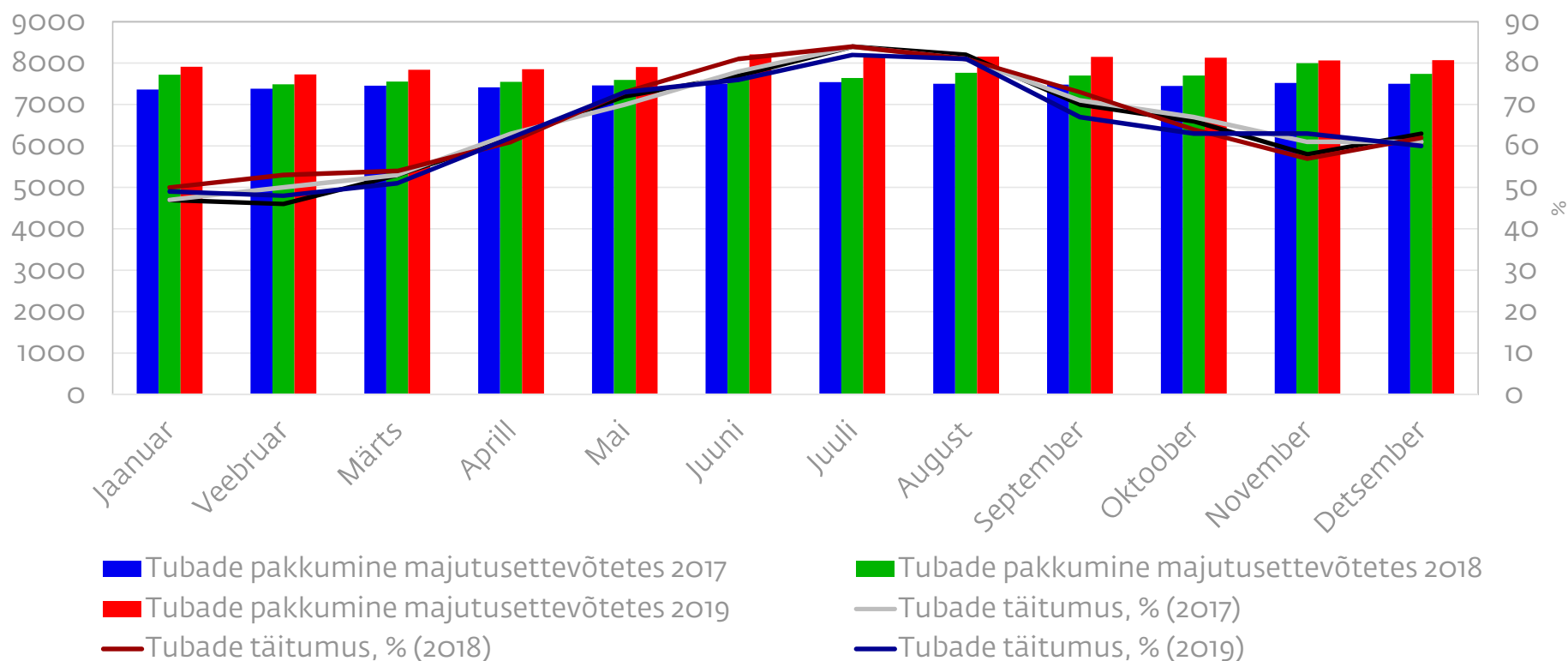
Välisturistide reisi pikkus: 1,86 ööd

Siseturistide reisi pikkus: 1,73 ööd

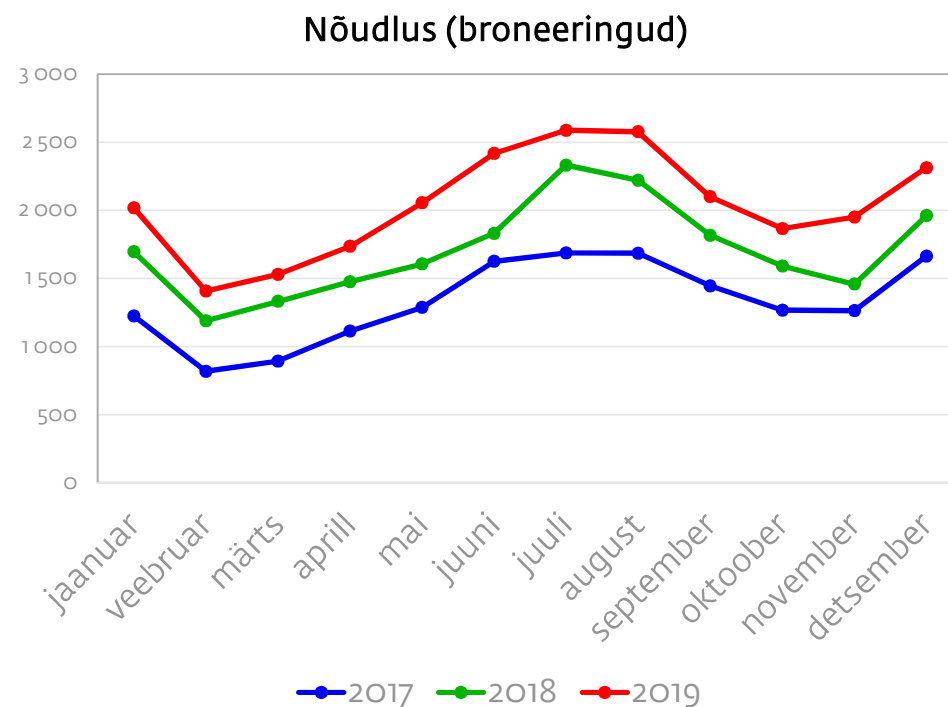
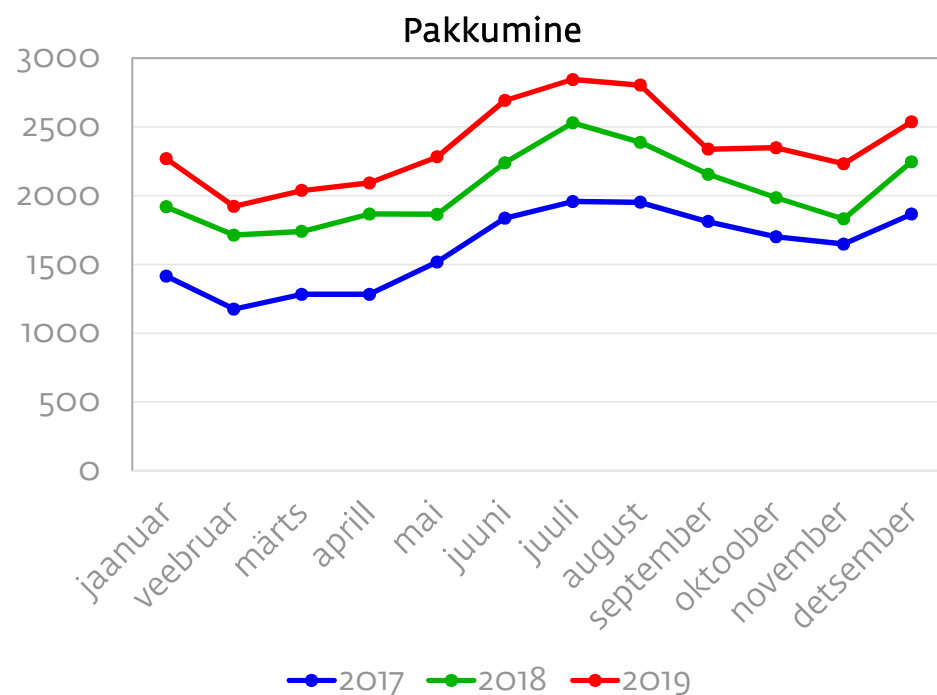


Allikas: Statistikaamet

Müügil olevad toad ja nende täitumus Tallinna majutusettevõtetes 2017-2019



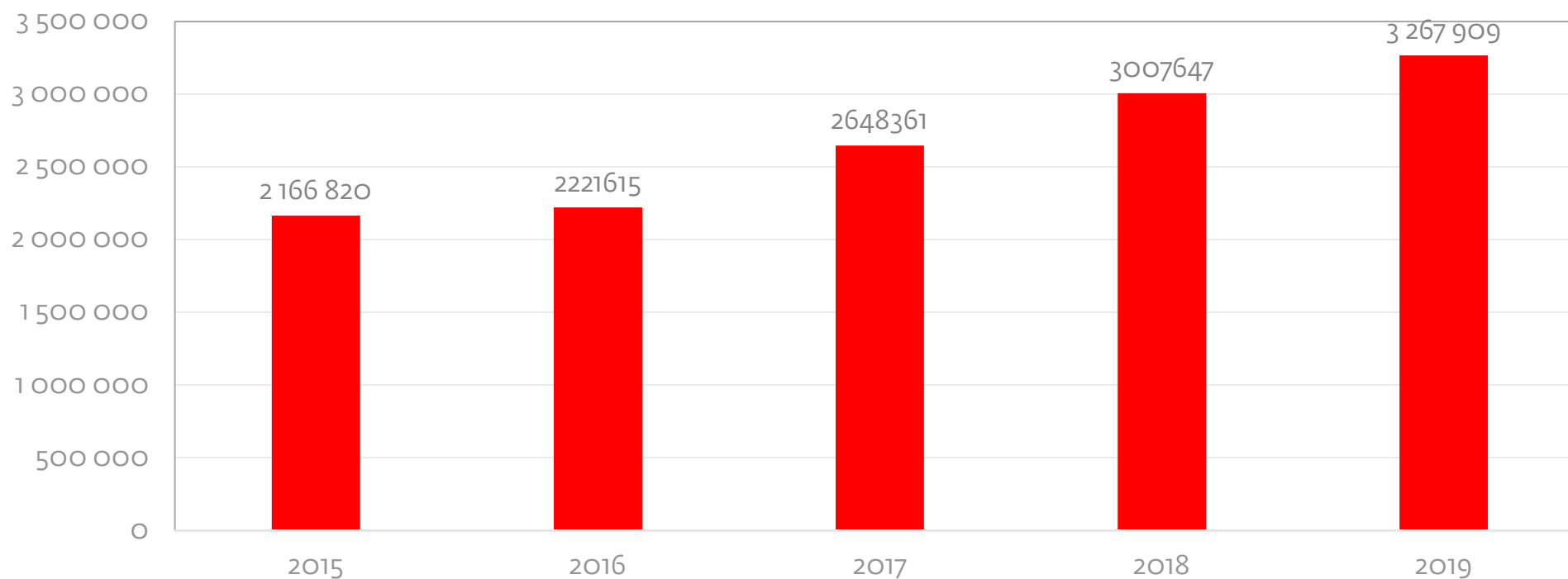
Lühiajaliste üüripindade pakkumine ja nõudlus



Allikas: AirNA.com

Lennureisijad

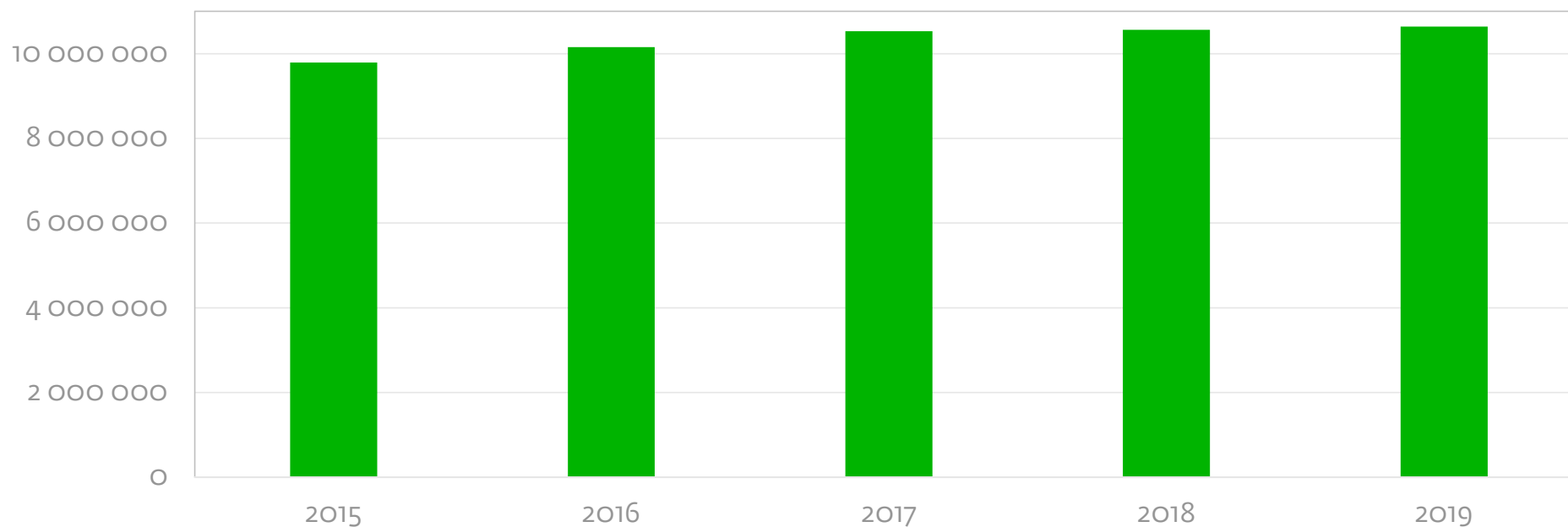
Tallinna Lennujaamas teenindati 3,26 miljonit reisijat (+9%). 36 sihtkohta, sh aastaringset toimusid lennud 28 sihtkohta.



Allikas: Tallinna Lennujaam

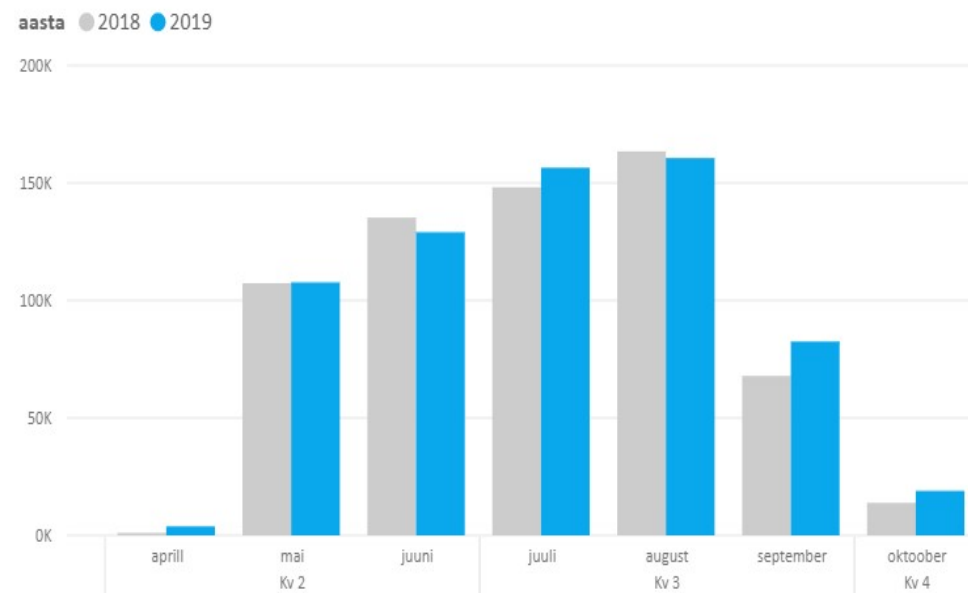
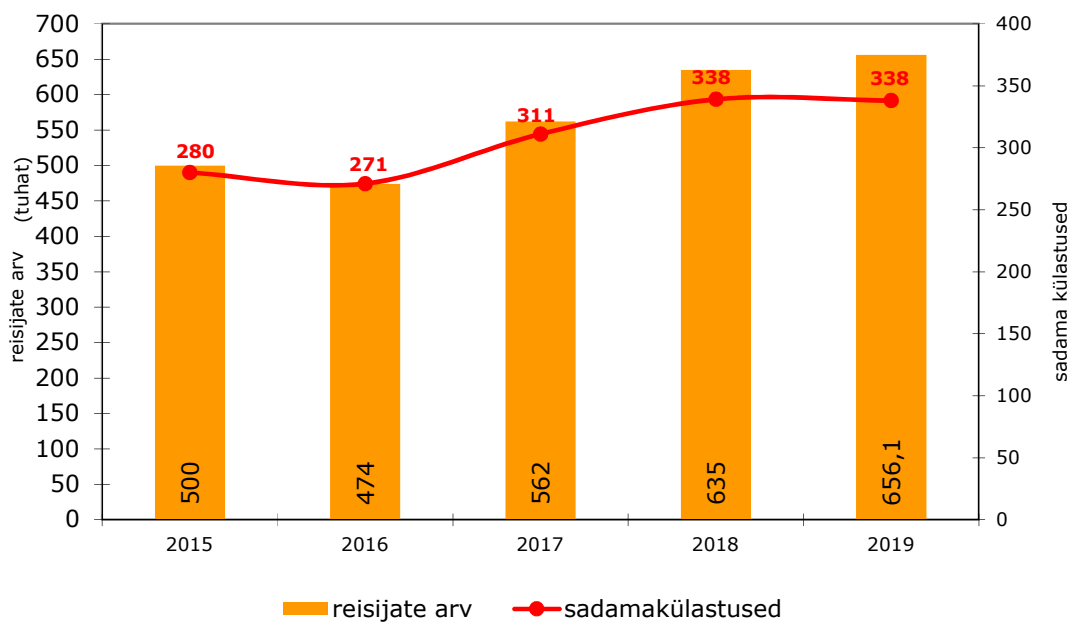
Laevareisijad

Tallinna Vanasadamat läbis ca 10,5 miljonit reisijat. Kõige populaarsem laevaliin on Tallinn-Helsingi, kus liikles 8,8 miljonit inimest, järgnes Tallinn-Stockholm liini 933 000 reisijaga. Kruiisilaevad tõid Tallinnaga tutvuma üle 656 100 linnalülataja.



Allikas: Tallinna Sadam, Veeteede Amet

Kruiisituristid Tallinnas

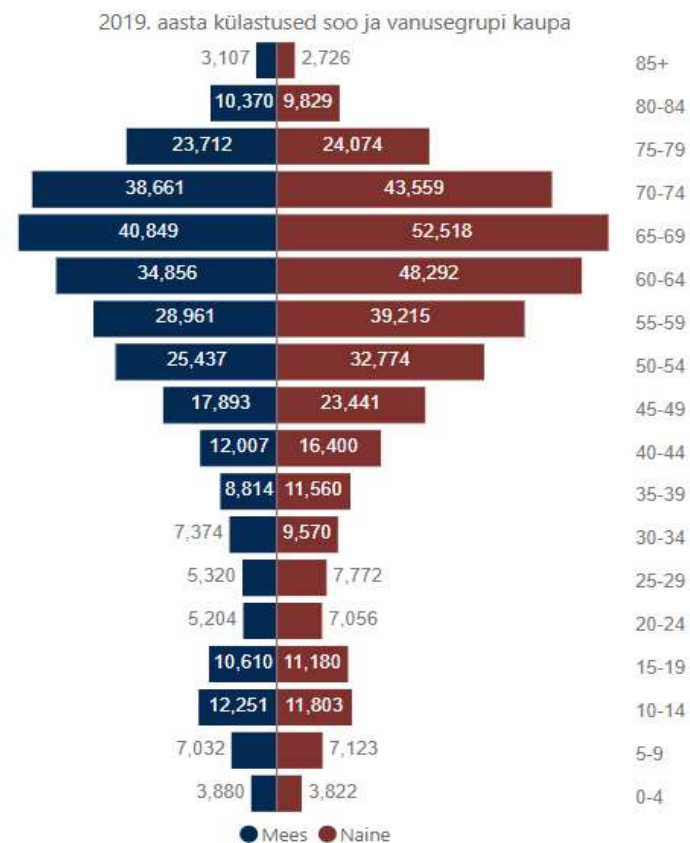
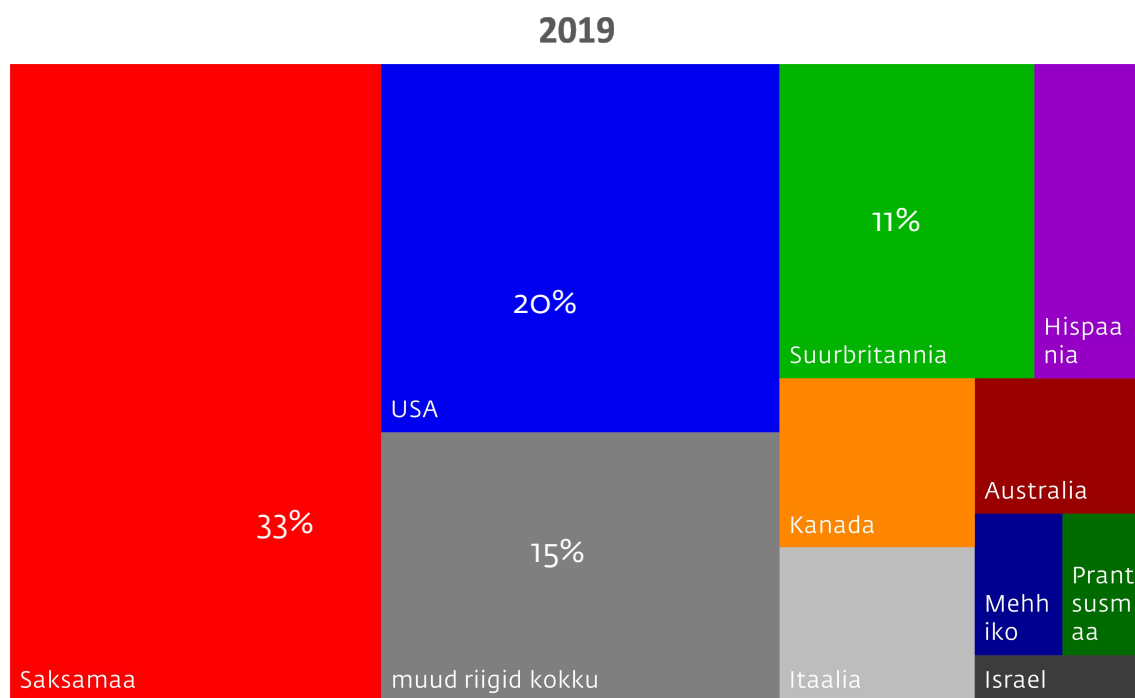


Allikas: Veeteede Amet, Tallinna Sadam, <http://ts.ee/statistika>

Tallinna turismitrendid 2019

Visit Tallinn

Kruiisituristid Tallinnas 2019



Allikas: Tallinna Sadam, <http://ts.ee/statistika>

Tallinna turismitrendid 2019

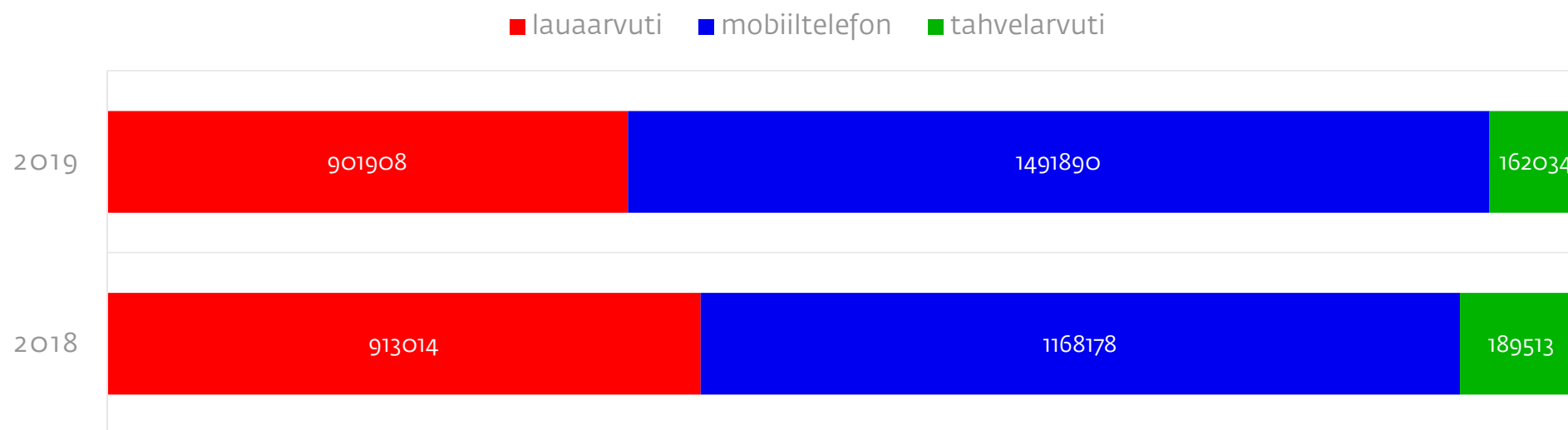
Visit Tallinn

Turismiveebi üldnumbrid

	Külastused (sessions)	Kasutajad (users)	Lehe- vaatamised	Lehti külastuse kohta	Keskmine külastuse kestus	Põrke- määr
2019	2 555 832	1 667 606	6 762 253	2.65	00:02:47	57.49%
2018	2 270 705	1 464 899	6 509 004	2.87	00:02:51	58.62%
Muutus	13%	14%	4%	-8%	-2%	-2%

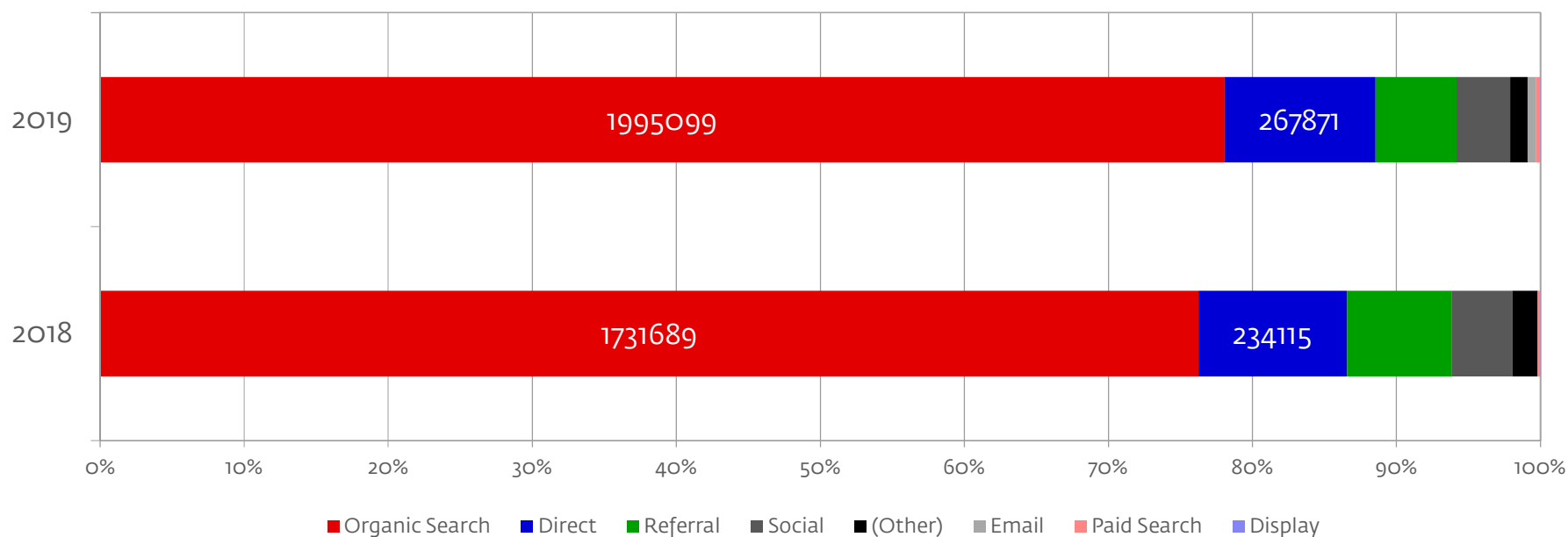
(GA laiendused üldkogumile 30.01.20)

Külastused seadmete lõikes




Luarvutist vaadati keskmiselt 3,20 lehte külastuse jooksul, ajaga 03:42, mobiiltelefonilt 2,29 lehte ajaga 02:11 ja tahvelarvutilt 2,82 lehte ajaga 03:15. Aastases võrdluses on märkimisväärselt suurenenud mobiiltelefoniga tehtud külastuste hulk (osakaal 58%, +28%)

Visittallinn.ee saabumise kanalid (külastuste järgi)



Kokkuvõtteks ...

- Välisriikide elanikud tegid Tallinnasse 4,5 miljonit külastust. Majutusettevõtetes peatunud turistide (1,77 miljonit, sh 85% välisturistid) ja ööbimiste arv (3,3 miljonit) kasvas.
- Kolm suurimat turgu Soome, Venemaa ja Saksamaa ning nende arengud olid erisuunalised. Tallinna turismiturg muutus aasta jooksul mitmekesisemaks.
- Tallinna külastuste hooajalisus suurenes, kuid reisirid olid eelnenud aastaga sama pikad. Ca 2/3 linnakülastustest tehti aprillist-oktoobrini ja linnakülastajaid oli kõige rohkem juulis. Tallinna majutusettevõtetes peatunud külastajate reisi keskmine pikkus oli 1.84 ööd.
- 70% majutatutest ööbib Tallinna majutusettevõtetes ja 30% muudes kohtades (lühiajalised rendipinnad, tuttavad).



Kokkuvõtteks...

- Tallinn hinnatud kui puhkuse sihtkoht. Välisküllastajate Tallinna reisi peamine eesmärk oli puhkus (70%) ja nende reiside hulk kasvas 6%.
- Turismiveebi külastused ja lehevaatamised suurenesid. Üha rohkem lehitsetakse veebi mobiilist.
- Välisküllastajad tarbisid Tallinnas kaupu ja teenuseid hinnanguliselt miljardi euro eest. Ühepäevaküllastajad kulutasid reisirakenduse keskmiselt 90 eurot ja mitmepäevaküllastajad 270 eurot.
- Tallinna majutustevõtete sissetulek majutusteenuste müügist oli 155 mln eur (+4%), ca 90% müügist moodustab müük välis turistidele.
- Turismi satelliitarvepidamise järgi oli Tallinna turismimajanduse (välis- ja siseturism kokku) osa koos kaudsete mõjudega on linna SKPs ligi 8%.

