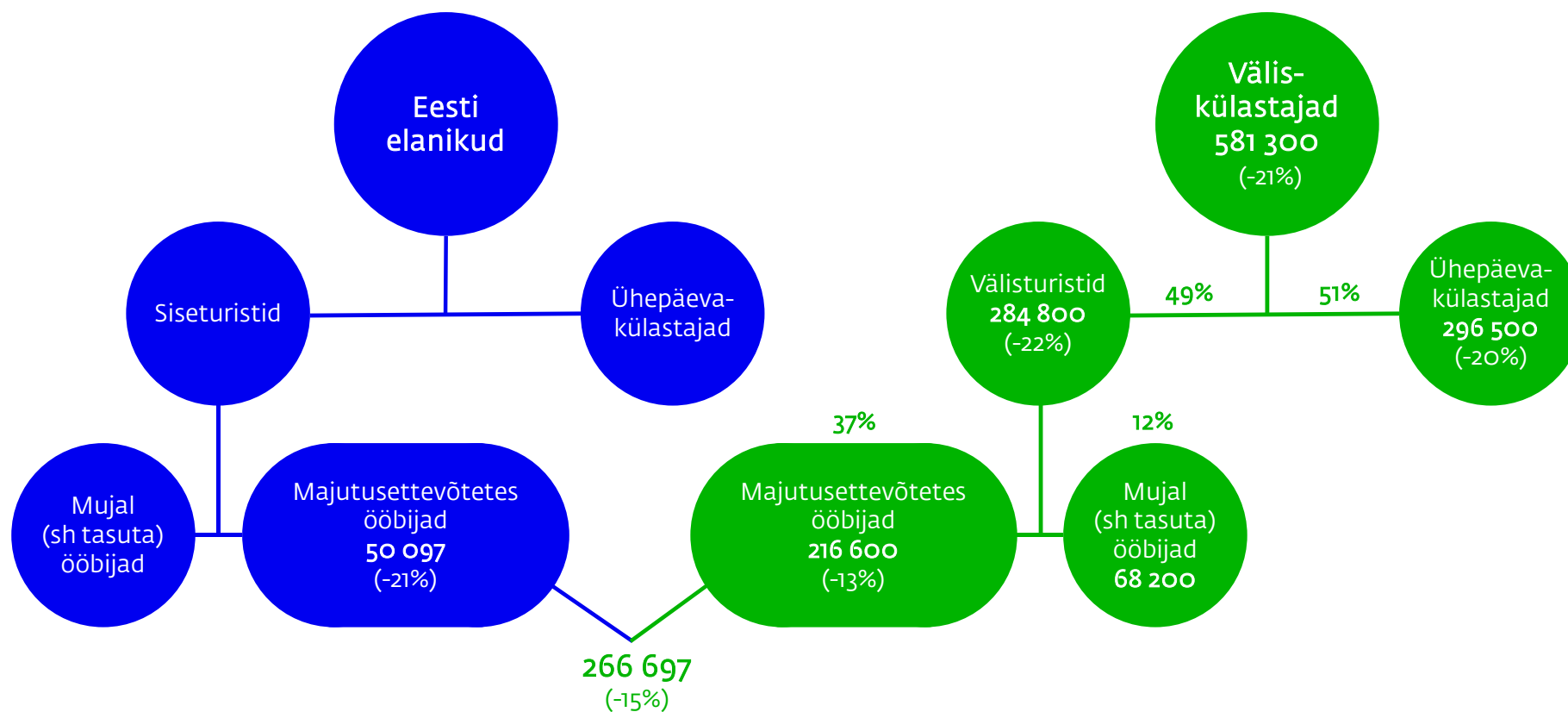


**Visit Tallinn**

# Ülevaade Tallinna turismitrendidest I kvartal 2020

Karen Alamets

# Tallinna külastajad 2020 I kvartal



# Väliskülastajad Tallinnas, jaanuar-märts 2020

Välisriikide elanikud külastasid I kvartalis Eestit üle 785 000 korral.

Kõigist Eesti väliskülastustest moodustasid ligi  $\frac{3}{4}$  külastused, mille jooksul käidi ka Tallinnas.

I kvartalis tegid välisriikide püsielanikud Tallinnasse kokku 581 300 külastust:

- ühepäevakülastusi: 296 500 (-20%)
- mitmepäevakülastusi: 284 800 (-22%)

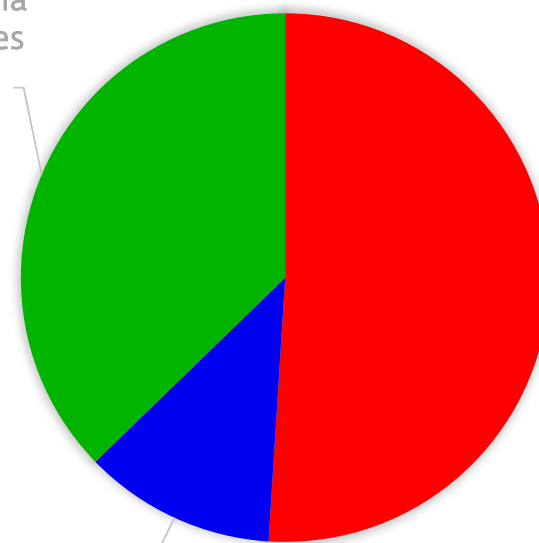
Tallinnas kulutasid külastajad hinnanguliselt 130 miljonit eurot.

N= 581 300 (-21%)

välituristid Tallinna  
majutuseettevõttes  
37%

välituristid muudes  
majutuskohtades  
12%

ühepäevakülastajad  
51%

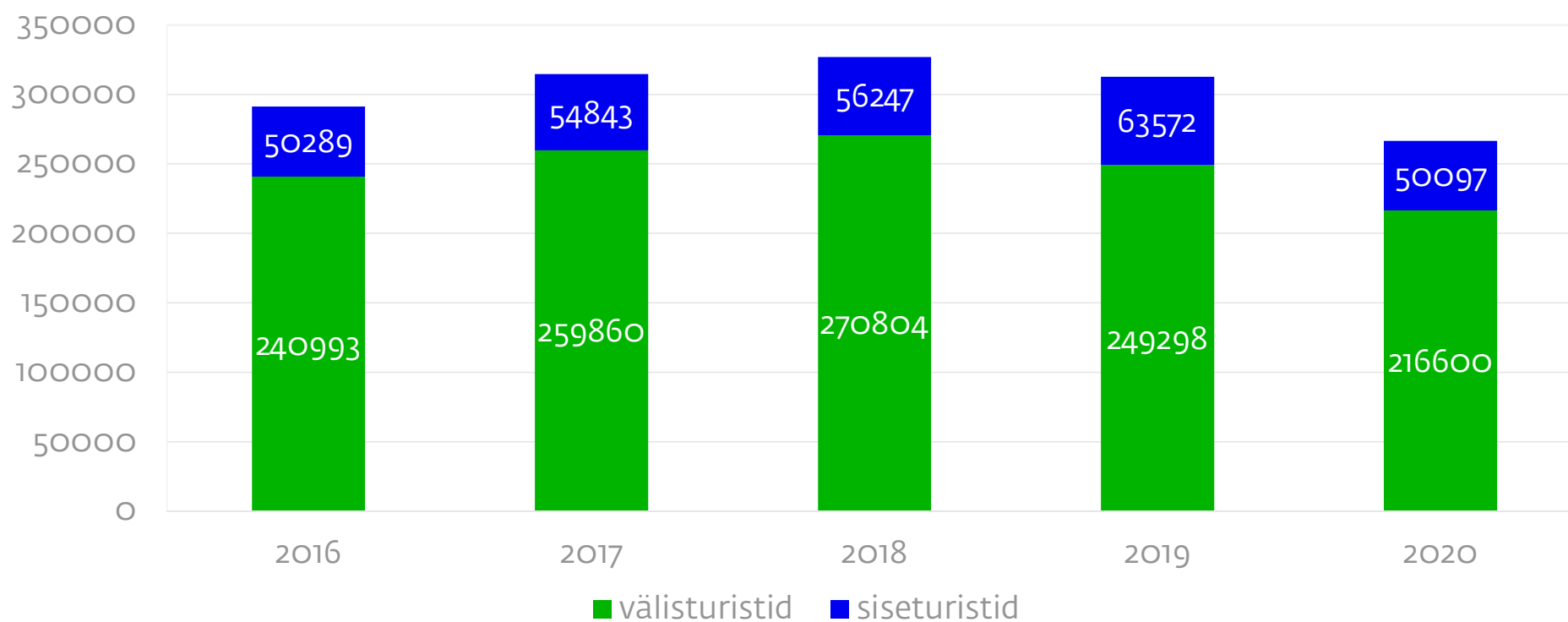


Allikas: Eesti Pank/Positium LBS, Statistikaamet

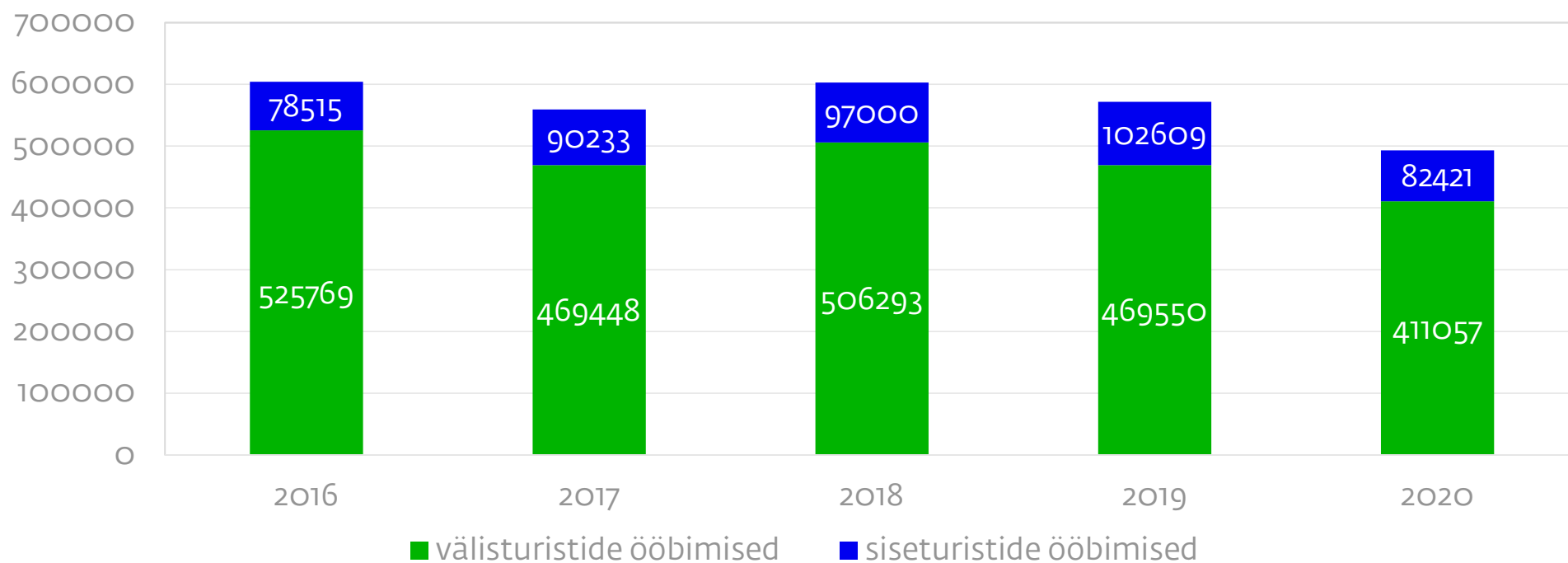
# Tallinnas majutatud turistid ja nende ööbimised

1. Tallinna majutustevõtetes peatus I kvartalis kokku **266 697** turisti, kes jäid majutustevõtetesse kokku **493 478** ööks; sh
  - 216 600 välituristi 411 057 ööbimisega
  - 50 097 siseturisti 82 421 ööbimisega
2. Võrreldes 2019. aastaga esimese kolme kuuga vähenes majutustevõtetes turistide arv 15% ja nende ööbimised 14%; sh
  - välituriste oli 13% ja nende ööbimisi 12% vähem
  - siseturiste oli 21% ja nende ööbimisi 20% vähem.
3. Keskmise reisi pikkus 1.85 ööd (+1%); sh.
  - välituristid: 1,90 ööd (+1%)
  - siseturistid: 1.65 ööd (+2%)

# Turistid Tallinna majutustevõtetes, I kvartal 2016-2020

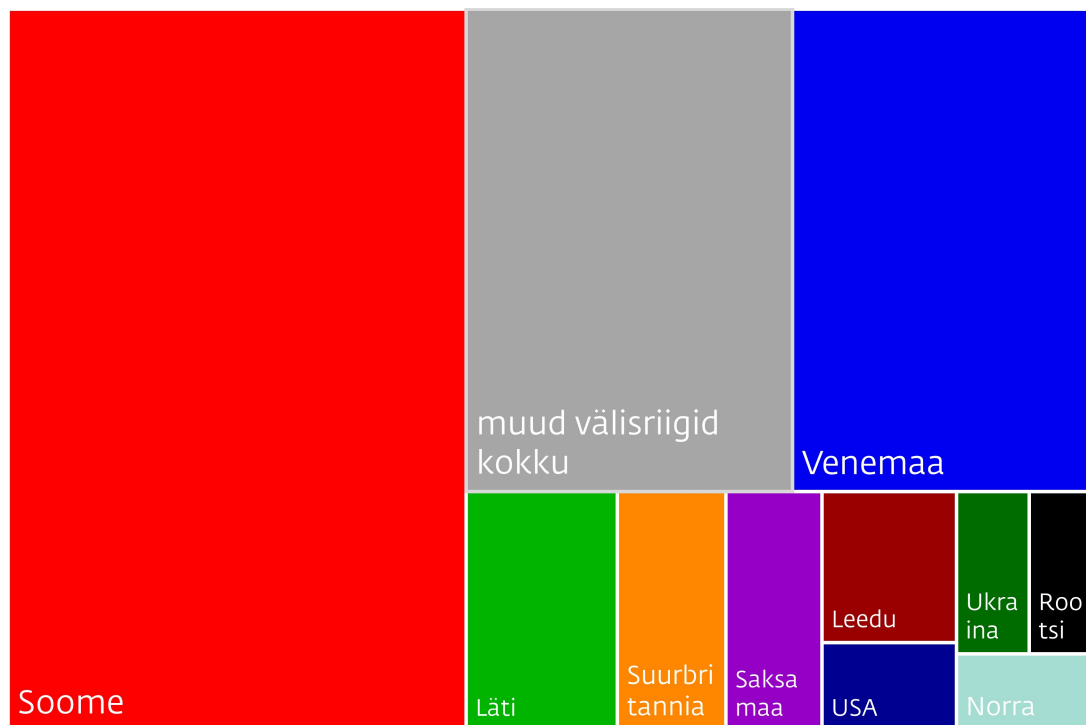


# Turistide ööbimised Tallinna majutusettevõtetes, I kvartal 2016-2020



# Välisturistid TOP 10, jaanuar- märts 2020

Tallinna majutusettevõtetes peatunud  
välisturistid, N= 216 600 (-13%)



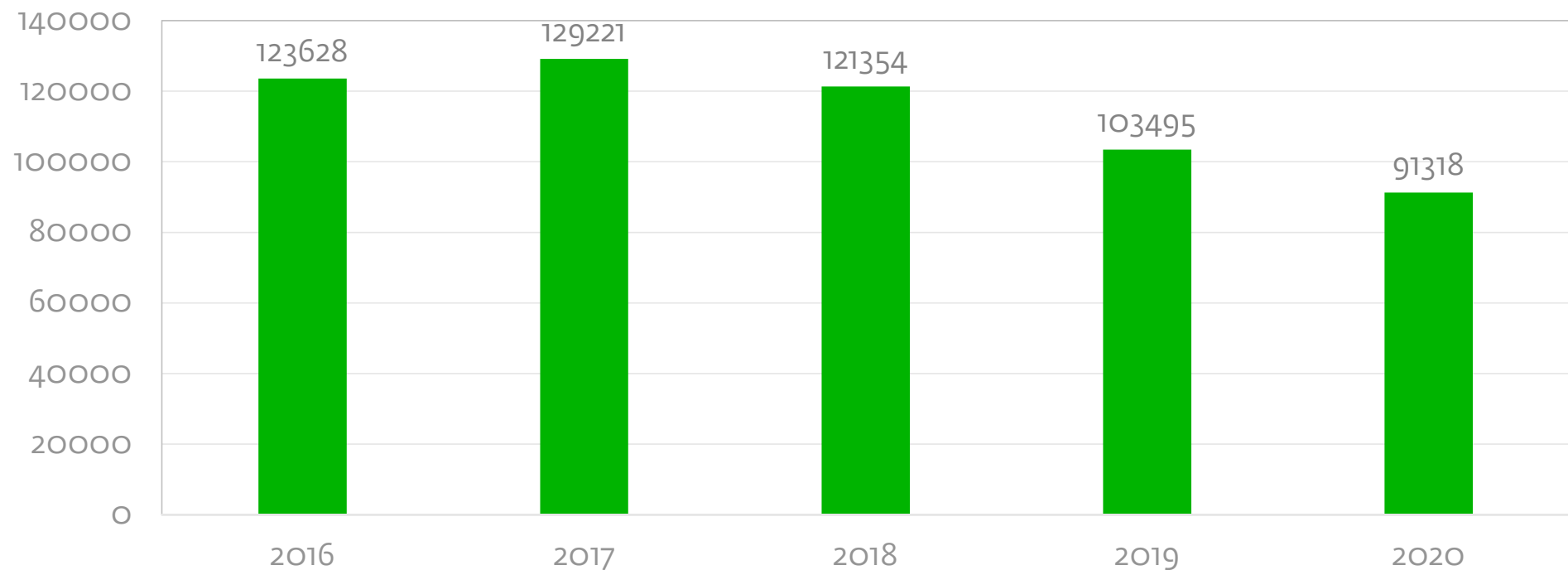
Allikas: Statistikaamet

Tallinna turism I kvartal 2020

Riik	Arv	Muutus Arv	Muutus %
Soome	91 318	-12 096	-12
Venemaa	40 263	876	2
Läti	9 998	-3 373	-25
Suurbritannia	7 168	-3 556	-33
Rootsi	2 940	-1 987	-40
Saksamaa	6 354	-3 498	-36
Leedu	5 613	-2 446	-30
USA	3 276	-1 710	-34
Ukraina	3 263	-148	-4
Norra	2 940	-1 987	-40
muud välisriigid kokku	43 467	-2 773	-6

Visit Tallinn

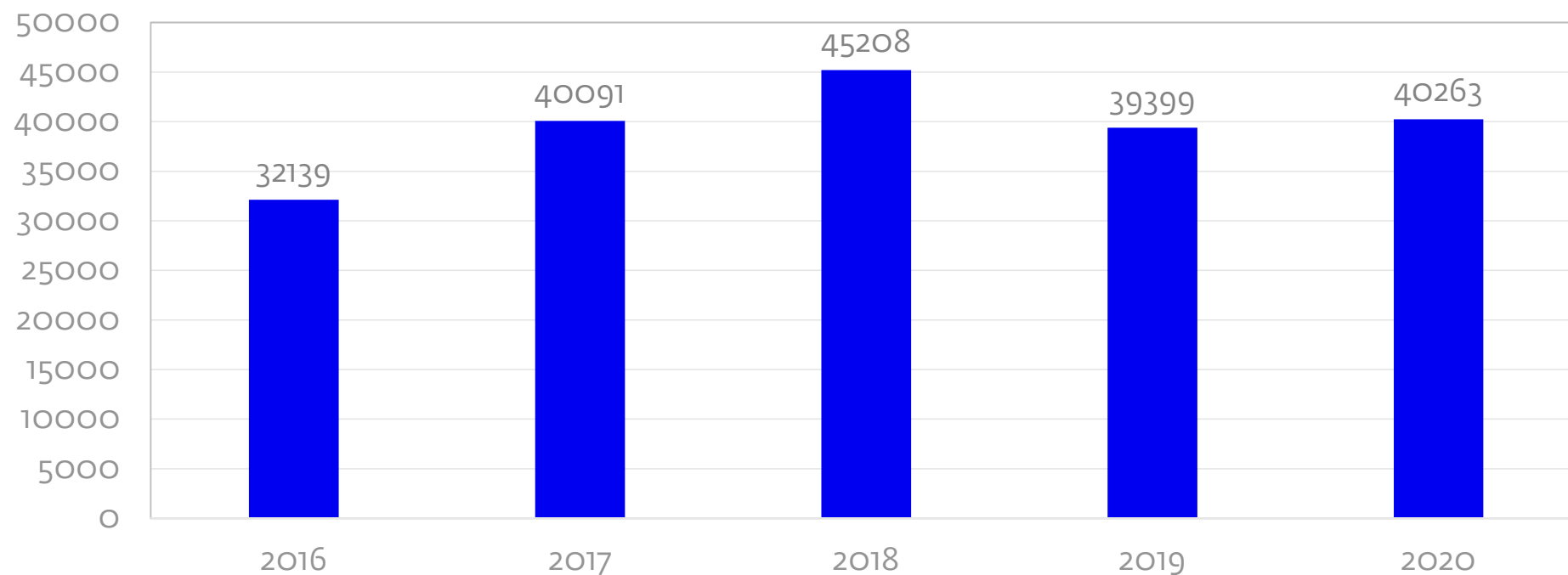
# Soome turistid Tallinna majutustevõtetes, I kvartal



Allikas: Statistikaamet

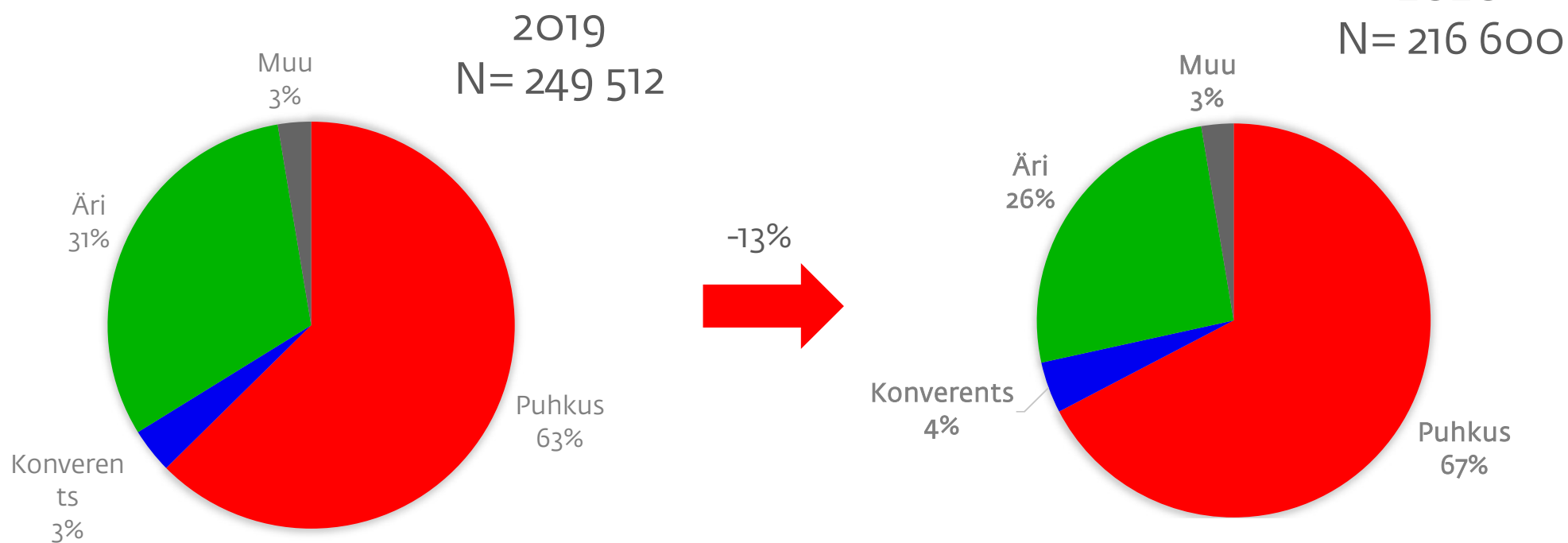


# Venemaa turistid Tallinna majutustevõtetes, I kvartal

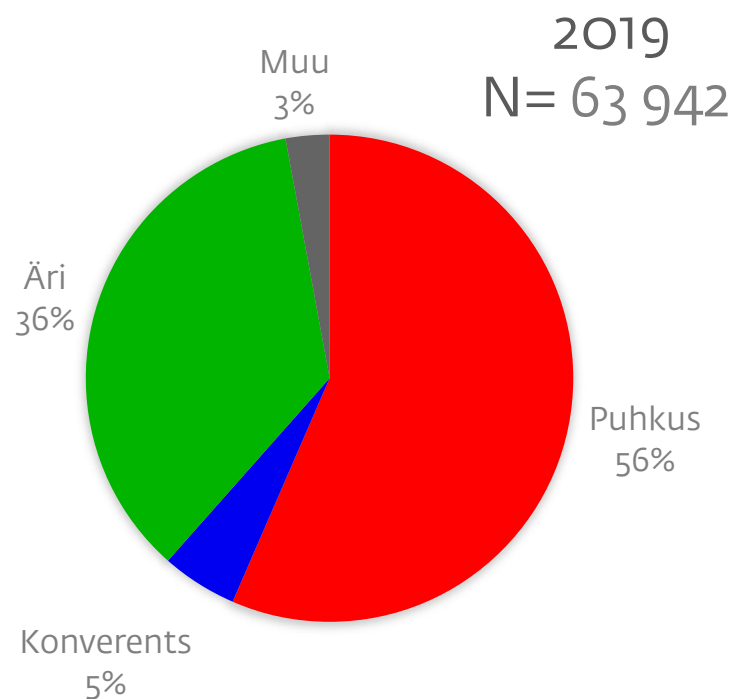


Allikas: Statistikaamet

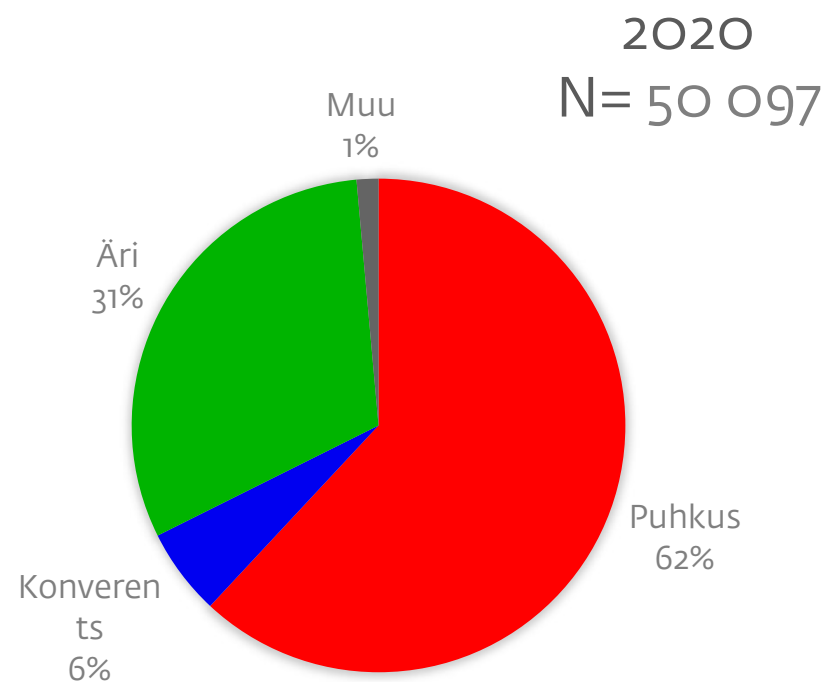
# Välisturistid Tallinna majutussevõtetes. Reisi eesmärk, I kvartal



# Siseturistid Tallinna majutustevõtetes. Reisi eesmärk, I kvartal



-21%  
→



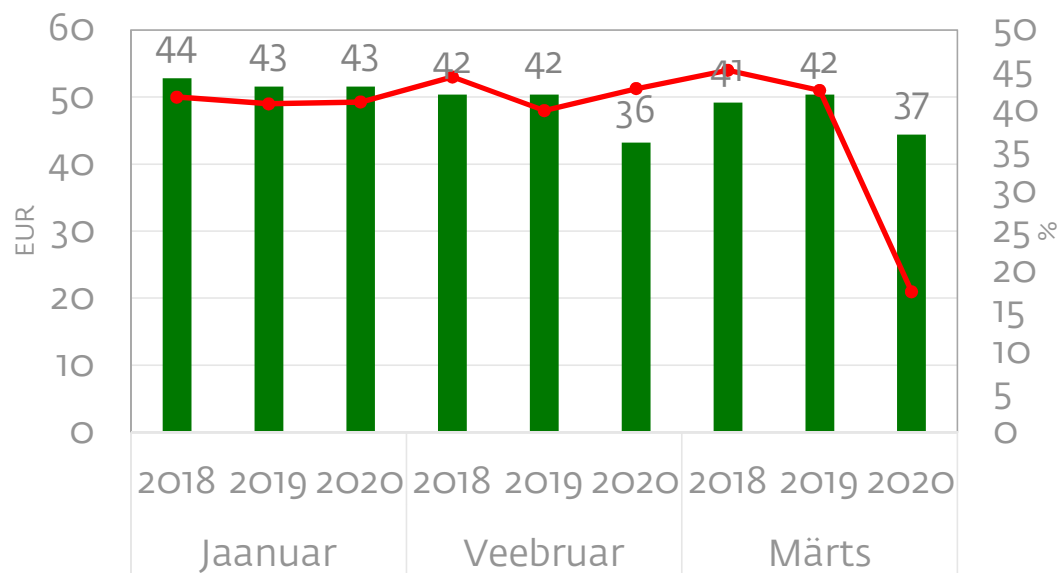
# Tallinna majutusturg 2020, IKV

Ettevõtteid Statistikaameti valimis	116, sh 60 hotelli (112-116)
Tube	7850-7902
Voodikohti	16 636-16 756
Tubade täitumus	40%
Voodikohtade täitumus	33%
Hind (ööpäev/külastaja)	37 EUR
Sissetulek majutusteenuse müügist	1 9 301 037 EUR

Lühiajalisi üüripindu (Airbnb) portaalis	2244-2611
Maja/korter	2 016 – 2 316
Tuba	200-267
Jagatud tuba	28
Üüripindade täitumus*	47%-57%
Keskmine hind (ööpäev)*	60-76 USD
Sissetulek majutusteenuste müügist	5 665 000USD

# Tallinna majutusturg

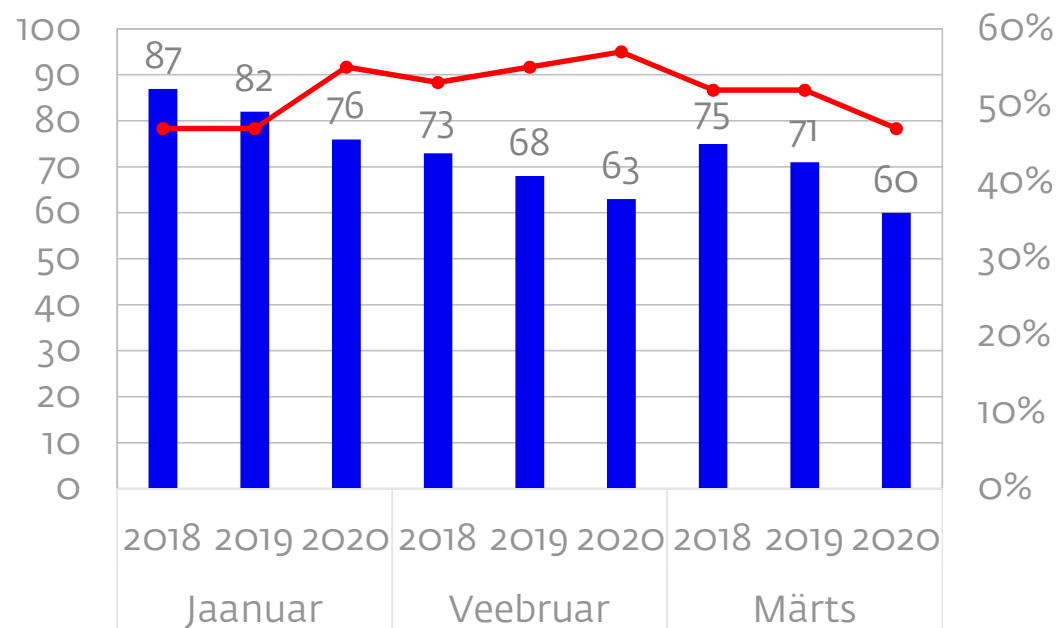
## Majutusettevõtted



■ Ööpäeva keskmine maksumus, eurot

● Tubade täitumus, %

## Külaliskorterid



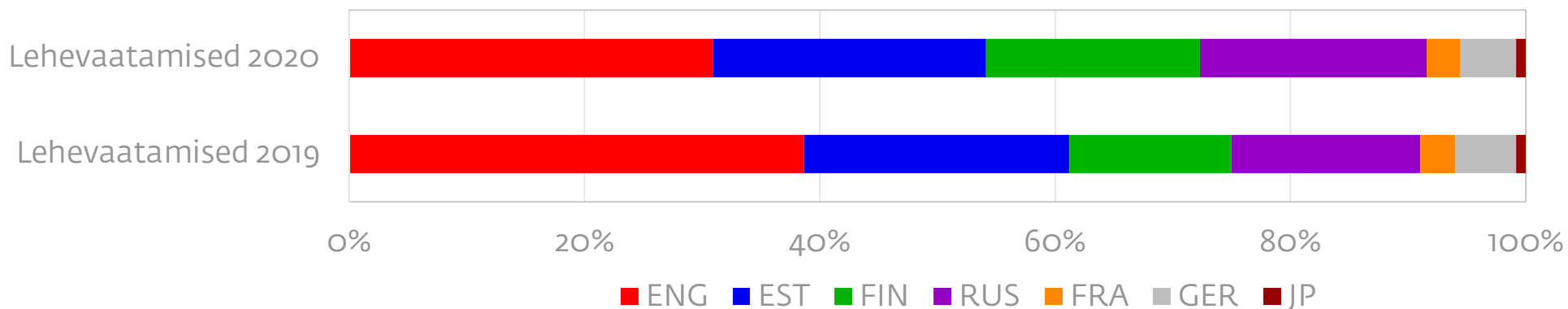
■ Ööpäeva keskmine maksumus, USD

● Majade/korterite täitumus, %

# Veebistatistika üldnumbrid IKV

	Külastused (sessions)	Kasutajad (users)	Lehe- vaatamised	Lehti külastuse kohta	Keskmine külastuse kestus	Pörke- määr
visittallinn.ee 1.01.2020.-31.03. 2020	461 725	332 413	1 140 586	2.47	02:34	58.70%
visittallinn.ee 1.01.2019.-31.03. 2019	513 148	367 090	1 419 473	2.77	02:43	60.37%
Muutus	-10%	-9%	-19%	-10%	-5%	-3%

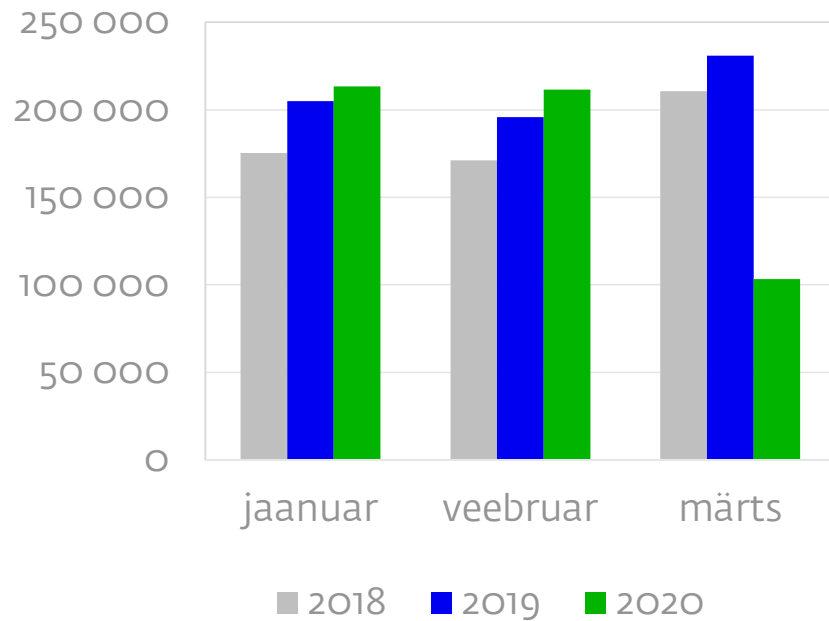
# Lehevaatamised keelekeskkondade lõikes



	ENG	EST	FIN	RUS	FRA	GER	JP
Lehevaatamised 2020	406200	304263	238547	253022	37867	61860	10905
Lehevaatamised 2019	638189	372619	227388	265476	48957	85238	13623
Muutus (2019/2020)	-36%	-18%	5%	-5%	-23%	-27%	-20%

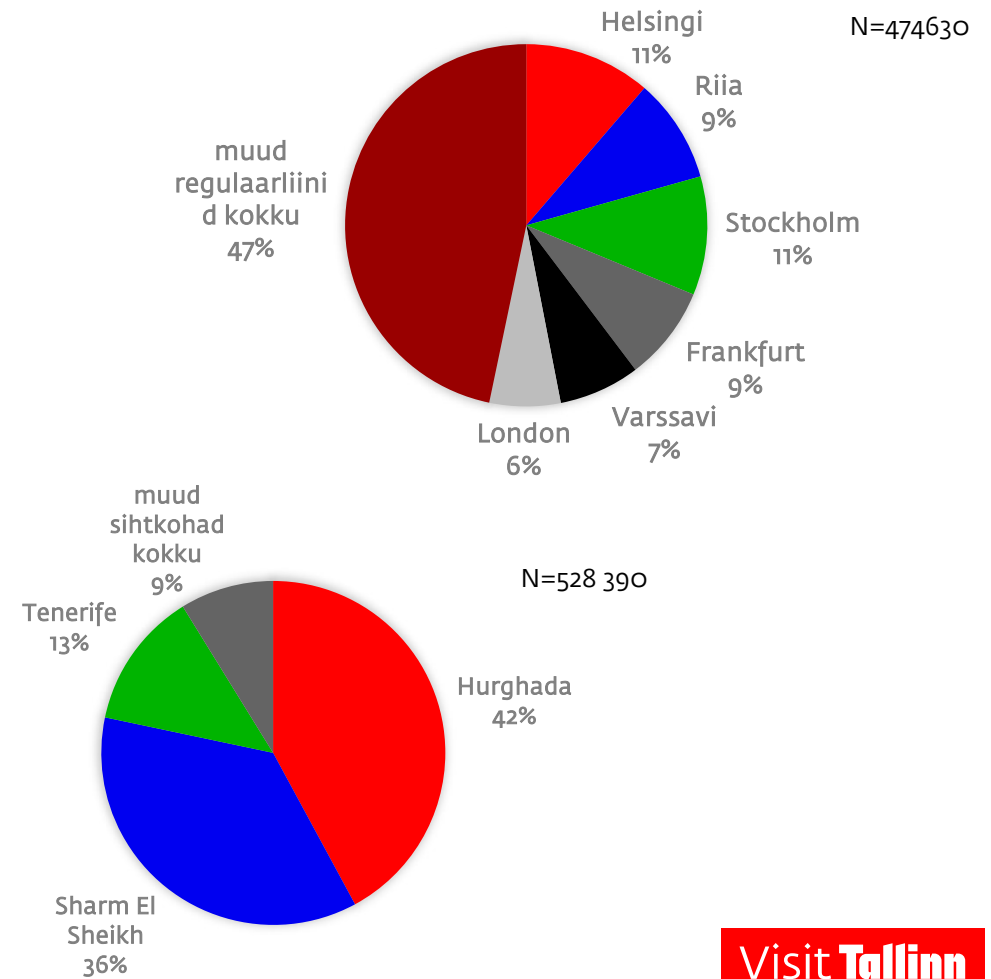
# Lennureisijad Tallinna Lennujaamas

Tallinna Lennujaam teenindas 528 390 reisijat (-16%).



Allikas: Tallinna Lennujaam

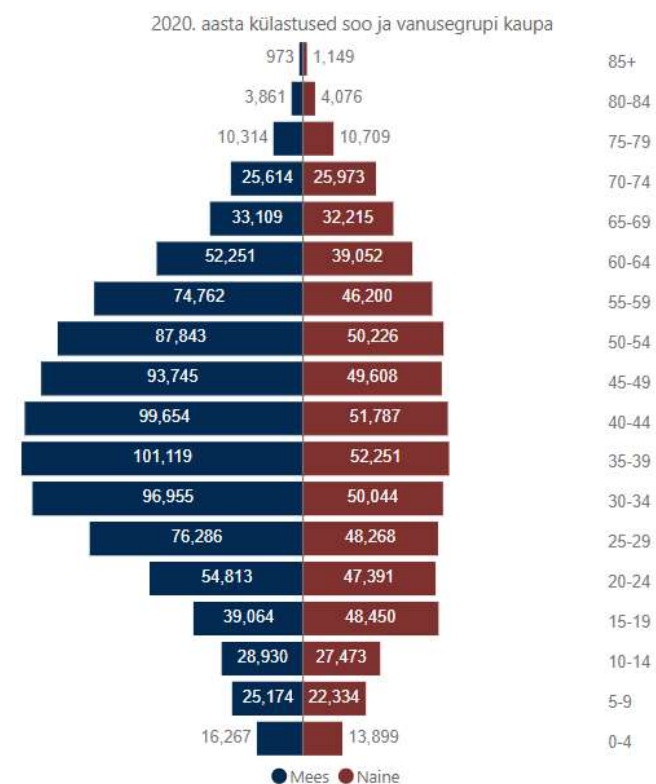
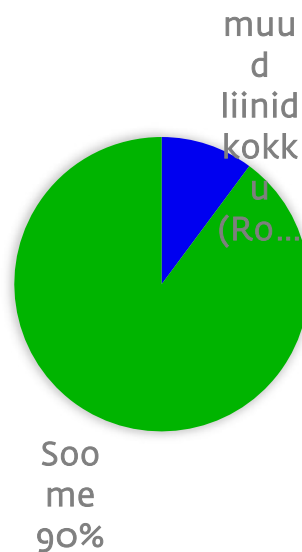
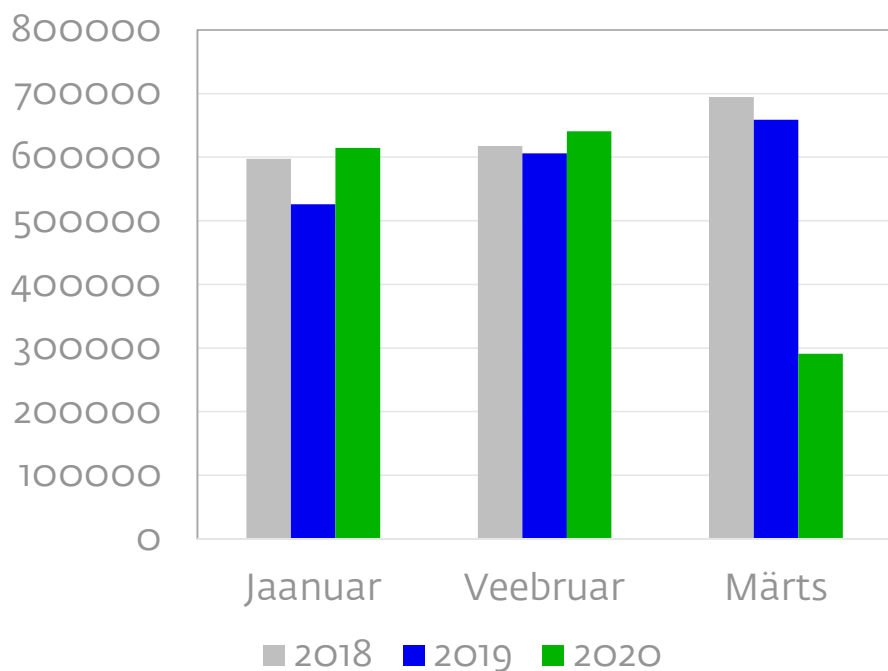
Tallinna turism I kvartal 2020





# Laevareisijad Tallinna Sadamas

Tallinna Sadamat läbis I kvartalis kokku 1 546 673 reisijat (-13,7%).



Allikas: Tallinna Sadam



<https://www.visittallinn.ee/est/professionaal/statistika-uuringud/>

