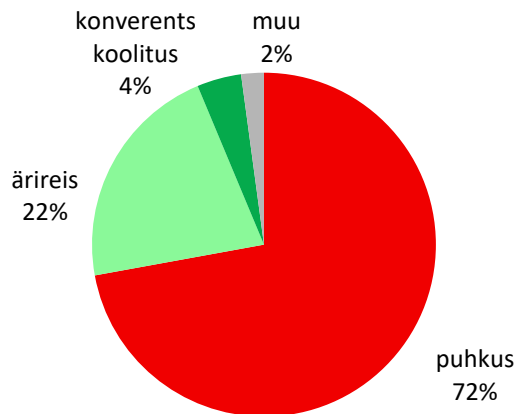


## Konverentsiturism Tallinnas 2016

2016. aastal ööbis Statistikaameti andmetel **Eesti majutusettevõtetes kokku 3,3 miljonit turisti** (+7%)<sup>1</sup>, kellest 51% ehk **1,7 miljonit** (+6%)<sup>1</sup> peatus **Tallinnas**. Kõikidest Tallinna majutusettevõtetes peatunud turistidest viibis 26% ehk **432 335 inimest tööreisil**, neist omakorda **konverentsireisil 70 044** (4% kõikidest majutatutest) ja **ärireisil 362 291** (22% kõikidest majutatutest) inimest. Tallinna ärireisidele saabus 2016. aastal rohkem külastajaid kui eelnenud aastal (+7%), konverentsidele-seminaridele saabuajaid oli vähem (-13%).

**Tallinna majutusettevõtetes  
peatunud turistide reisi eesmärgid  
2016  
N= 1 680 056**



Majutatud **konverentsituristidest olid 86% välituristid (60 098 inimest) ja 14% siseturistid (9 946 inimest)**. Võrdluseks 2015 a. olid majutatud konverentsituristidest 89% välituristid (71 000 inimest) ja 11% siseturistid (9 000 inimest).

2016. aasta **tööreiside keskmine kestus** Tallinnas oli **1,89 ööd**, mis eelnenud aastaga võrreldes kasvas 1% võrra. **Konverentsireisid olid keskmiselt pikkusega 1,80 ööd** ning **ärireisid 1,90 ööd**. Võrdluseks, puhketuristide keskmine ööbimise pikkus Tallinna majutusettevõtetes oli 1,71 ööd.

<sup>1</sup> Võrdlus 2015. aasta andmetega

Paljud kohalikud konverentsidel osalejad ei ööbi Tallinna majutusettevõtetes ning osad rahvusvahelised üritused kestavad ainult ühe päeva. Seega ei kajastu kõik konverentsiüritustel osalenud linnakülastajad Statistikaameti poolt kogutavas majutusstatistikas. Täpsema ülevaate saamiseks konverentsidest **kogutakse andmeid konverentsiürituse korraldajatel üle-eestilises konverentsiürituste veebikeskkonnas meetings.ee**. Keskkonnas meetings.ee kogutakse andmeid kohalikelt organisatsioonidelt ja ettevõtetelt, kes üritusi korraldavad. Andmete esitamine on korraldajatele vabatahtlik ning 2016. aastal oli andmete esitajaid Eestis kokku 52 (sh Tallinnas 36, mis on hinnanguliselt kolm neljandikku kõikidest ürituste korraldajatest Tallinnas).

Meetings.ee andmetel toimus **2016. aastal Eestis 3 959 konverentsiüritust** (2015. aastal 5 221, -24%). Kõikidest Eestis aset leidnud konverentsiüritustest toimus neli viiendikku 81% Tallinnas (3200 üritust), Tartus 14% (558 üritust) ning mujal Eestis 5% (201 üritust). Rahvusvahelised üritused moodustasid kõikidest Eestis toimunud konverentsiüritustest 25% (995 üritust) ning neist 83% toimus Tallinnas (822 üritust).

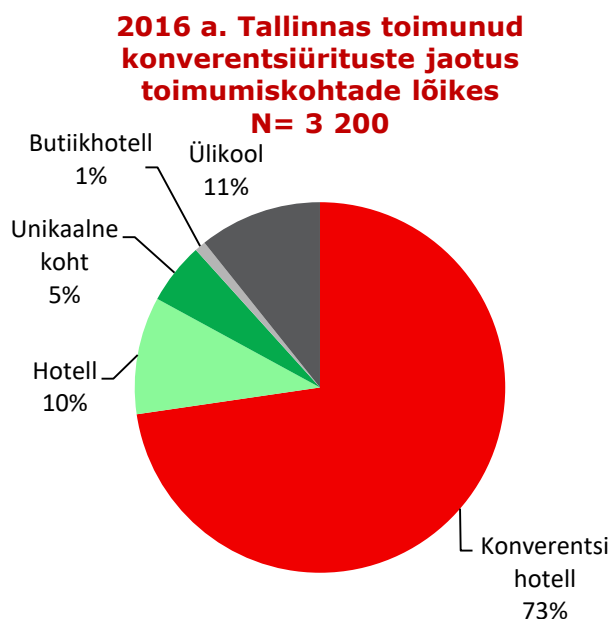
**Tallinnas toimus 2016. aastal 3 200 konverentsiüritust** (2015. aastal 4 110, -22%), kus osales kokku **190 161 delegaati** (2015. aastal 238 776, -20%). Suurema osakaalu moodustavad kohalikud konverentsiüritused (74%, 2378 üritust) ja kohalikud osalejad (82%, 155 070 osalejat). Osalejaid välisriikidest oli meetings.ee keskkonnas kajastatud konverentsiüritustel kokku 35091 ehk 18% kõikidest konverentsidelegaatidest. (Üritus loetakse rahvusvaheliseks, kui osalejatest rohkem kui viiendik on välisdelegaadid).

	Konverentsi- üritused		Osalejate arv Muutus 2016/2015					
			sh. välis- osalejad		sh. kohalikud osalejad		Osalejad kokku	
	arv	muutus %	arv	muutus %	arv	muutus %	arv	muutus %
<b>Kokku:</b>	3 200	-22%	35 091	-23%	155 070	-20%	190 161	-20%
<b>Rahvusvahelised üritused (rohkem kui 20% välisosalejaid)</b>	822	-27%	31 177	-21%	10 788	-29%	41 965	-24%
<b>Kohalikud üritused</b>	2 378	-20%	3 914	-30%	144 282	-19%	148 196	-19%

Allikas: meetings.ee

**Kõikidest 2016. aastal Tallinnas toimunud konverentsiüritustest (N=3 200) olid 64% (2052 üritust) korporatiivettevõtete poolt korraldatud, 14% (453 üritust) assotsiatsioonide poolt ning 18% üritustest (561 üritust) oli korraldajaks avalik sektor.** Võrreldes 2015. aastaga on korporatiivettevõtete poolt korraldatud ürituste hulk kasvanud 5 protsendipunkti, assotsiatsioonide poolt korraldatud ürituste hulk vähenenud 7 protsendipunkti ning avaliku sektori poolt korraldatud ürituste hulk kasvanud 1 protsendipunkti võrra.

Tallinnas aset leidvatest **konverentsiüritustest enamus (84%, 2685 üritust) toimus hotellides** – võrreldes 2015. aastaga on proportsionaalselt ürituste hulk hotellides kasvanud 1 protsendipunkti võrra. **5% konverentsiüritustest (172 üritust) toimusid muudes unikaalsetes kohtades** (nt. kontserdimaja, raamatukogu, muuseum). **11% (343 üritust) leidsid aset ülikoolide ruumides**, kasv võrreldes 2015. aastaga on olnud 1 protsendipunkt.

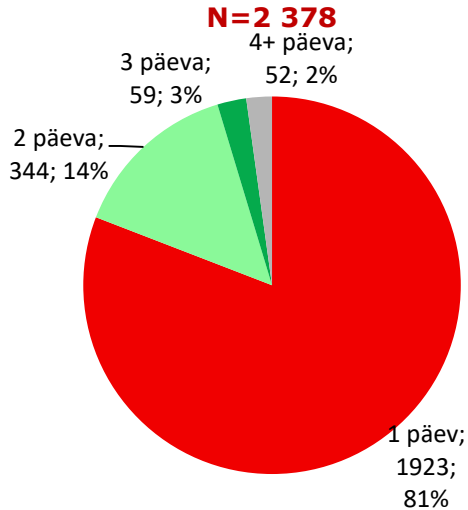


Jätkuvalt on Tallinnas toimuvad **konverentsiüritused enamasti lühikesed. 74% üritustest (2358 üritust) kestsid vaid ühe päeva**, 19% (600 üritust) kaks päeva ning vaid 7% (242 üritust) kestsid kolm või enam päeva.

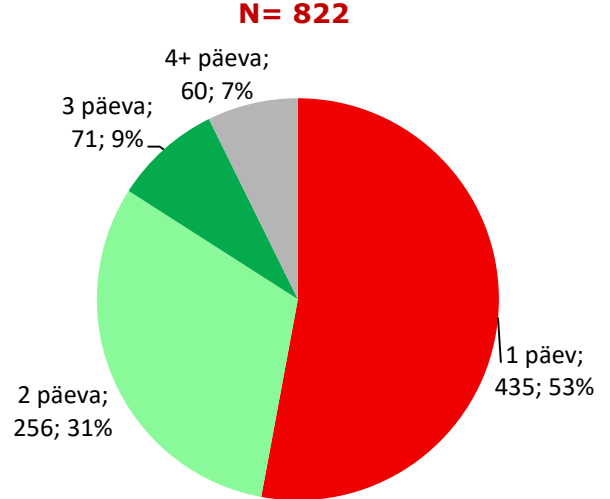
Kohalikest konverentsiüritustest moodustavad ühepäevased üritused veelgi suurem osa (81%, 1923 üritust). Rahvusvahelised üritused on pikemad – neist olid 53% (435

üritust) ühepäevased, 31% (256 üritust) kahepäevased ja 16% üritustest (131 üritust) kestis kolm või enam päeva.

**2016 a. Tallinnas toimunud kohalike konverentsiürituste kestus ürituste arvu lõikes**

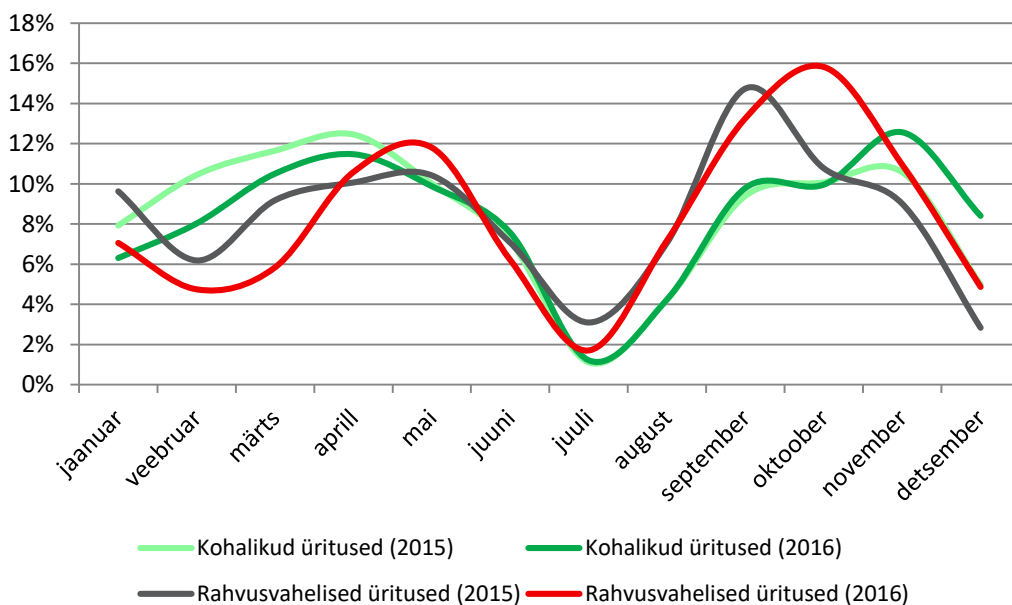


**2016 a. Tallinnas toimunud rahvusvaheliste konverentsiürituste kestus ürituste arvu lõikes**

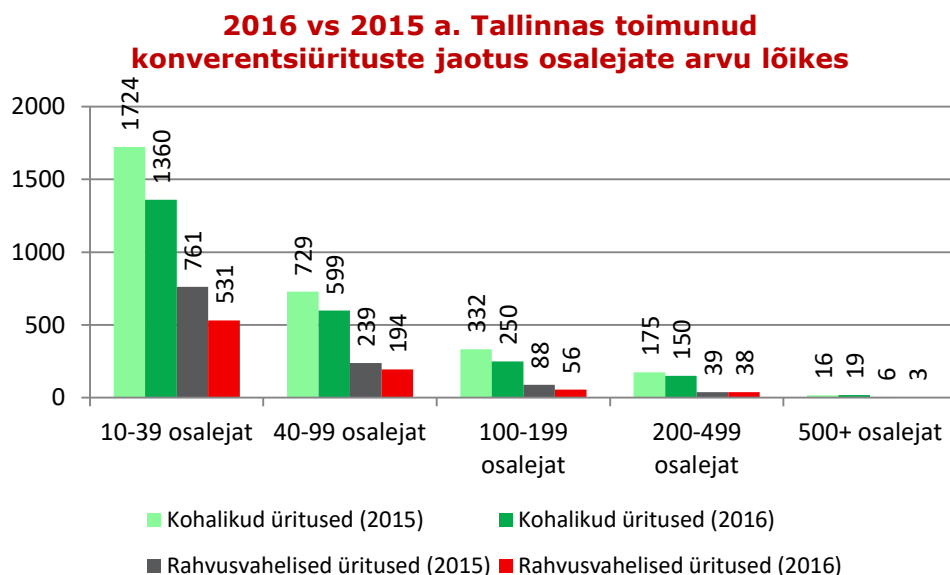


**Konverentsiüritused on Tallinnas hooajalised.** Üritusi korraldatakse rohkem kevadkuudel (**märtsist maini**) ning sügisel (**septembrist novembrini**). Enim kohalikke üritusi toimus novembris (299 üritust) ja rahvusvahelisi oktoobris (130).

**2016 vs 2015 a. Tallinnas toimunud kohalike ja rahvusvaheliste konverentsiürituste jaotus kuude lõikes**



**84% (2684 üritust) kõikidest Tallinnas toimunud konverentsiüritustest olid 2016. aastal kuni 100 osalejaga üritused, sealjuures enamik nendest veel kuni 50 osalejaga üritused. Toimus 22 suurt konverentsiüritust, kus osalejate arv oli 500 või rohkem.** 2016. aasta positiivse trendina saab välja tuua 500 ja enama osalejaga konverentsiürituste püsimise 2015 a. tasemel.



2016. aasta suurim kohalik konverents oli Business Building Seminar (1500 osalejat) ja suurim rahvusvaheline konverents oli Latitude59 (750 osalejat).

Põhjalikum Tallinna konverentsiürituste ülevaade on leitav [siit](#).